



**ÚNICA**  
INSTITUCIÓN UNIVERSITARIA  
COLOMBO AMERICANA

Vigilada MinEducación



# BOLETÍN ESTADÍSTICO 2024

Publicado: septiembre 2025



Programa de  
**Maestría en Educación**  
MODALIDAD VIRTUAL



ÚNICA  
**SOSTENIBLE**  
Somos raíces...



Escuela de  
Formación para la  
Transformación  
**ÚNICA**



**ÚNICA**  
DIVERSA

## Contenido

1	PRESENTACIÓN.....	7
2	PROGRAMAS .....	8
3	ESTUDIANTES.....	9
3.1	LICENCIATURA EN BILINGÜISMO CON ÉNFASIS ESPAÑOL E INGLÉS .....	9
3.1.1	Procesos de Admisiones: Inscritos, Admitidos, Matriculados 2015 – 2024 .....	9
3.1.2	Resultado Proceso de Admisiones 2015 – 2024.....	10
3.1.3	Estudiantes Nuevos Matriculados por semestre 2015 – 2024.....	10
3.1.4	Estudiantes Totales Matriculados por semestre 2015 – 2024 .....	10
3.1.5	Estrato Socioeconómico Estudiante Licenciatura 2015 – 2024 .....	11
3.1.6	Género de Estudiantes Matriculados de la Licenciatura 2018 - 2024.....	11
3.1.7	Estudiantes matriculados por periodo por rango de edades 2018-2024.....	12
3.1.8	Estudiantes matriculados por rango de edades por periodo 2018 – 2024.....	12
3.1.9	Caracterización de los estudiantes de Licenciatura por tipo de población 2024 .....	13
3.1.10	Caracterización de los estudiantes de Licenciatura por tipo grupos de especial protección del total de estudiantes matriculados 2024 .....	13
3.1.11	Distribución Geográfica de los estudiantes nuevos de Licenciatura matriculados 2024	14
3.1.12	Distribución Geográfica del total de estudiantes de Licenciatura matriculados 2024-2..	14
3.1.13	Resultados Pruebas Saber 11 estudiantes matriculados 2018 – 2024.....	15
3.1.14	Resultados Pruebas Saber Pro.....	15
3.1.15	Competencia Comunicación escrita 2016 – 2024 .....	15
3.1.16	Competencia Razonamiento Cuantitativo 2024 .....	16
3.1.17	Competencia Lectura Crítica 2016 – 2024 .....	16
3.1.18	Competencias Ciudadanas 2016 – 2024 .....	16
3.1.19	Competencia Inglés 2016 – 2024.....	17
3.1.20	Competencias Específicas Enseñar 2016 – 2024 .....	17
3.1.21	Competencias Específicas Evaluar 2016 – 2024 .....	17
3.1.22	Competencias Específicas Formar 2016 – 2022.....	18
3.1.23	Tasa de Deserción Estudiantil Licenciatura por cohorte 2015 – 2024 .....	18
3.1.24	Motivos de la deserción de estudiantes de la Licenciatura.....	18
3.1.25	Número de Estudiantes de Licenciatura Graduados y Deserción por semestre .....	19
3.1.26	Tipo de Financiación 2015 – 2024 .....	19
3.1.27	Tipo de Financiación 2020 – 2024 .....	20
3.1.28	Tipo de Financiación a estudiantes de Licenciatura 2024 – 2 .....	21
3.1.29	Becas otorgadas a estudiantes de Licenciatura por periodo y por tipo 2015 – 2024 .....	21

3.1.30	Tipo de Becas a estudiantes de Licenciatura 2024 – 2 .....	22
3.1.31	Becas otorgadas a Estudiantes Nuevos de Licenciatura por periodo y por tipo 2015 – 2024 23	
3.2	<b>ESPECIALIZACIÓN EN EDUCACIÓN BILINGÜE .....</b>	<b>25</b>
3.2.1	Número Estudiantes matriculados 2015 – 2024.....	25
3.2.2	Resultados Proceso de Admisiones 2015 – 2024.....	26
3.2.3	Estudiantes nuevos matriculados Especialización – Bogotá por periodo 2015 – 2024.....	26
3.2.4	Estudiantes nuevos matriculados Especialización – Medellín por periodo 2015 – 2022 ...	26
3.2.5	Estudiantes Totales de Especialización matriculados por periodo 2015 – 2024.....	26
3.2.6	Género de Total Estudiantes Matriculados de la Especialización 2018 – 2024.....	27
3.2.7	Género de Estudiantes Nuevos Matriculados de la Especialización 2018 – 2024.....	27
3.2.8	Estrato Socioeconómico Estudiante Nuevos de Especialización 2020-2024 .....	27
3.2.9	Estrato Socioeconómico del Total de Estudiante Nuevos de Especialización 2020-2024 .	28
3.2.10	Distribución Geográfica de estudiantes matriculados Especialización 2024.....	28
3.2.11	Estudiantes matriculados por rango de edades por periodo de Especialización 2024... 28	
3.2.12	Caracterización de la población de estudiantes de Especialización 2024 .....	29
3.2.13	Caracterización de la población de estudiantes nuevos de la especialización 2023 – 2024 29	
3.2.14	Tasa de Deserción (SPADIES) Estudiantes Especialización 2015-2024.....	29
3.2.15	Número de Estudiantes de la Especialización que desertaron según el motivo .....	30
3.2.16	Tipos de Financiación de los Estudiantes de Especialización 2020 - 2024 .....	30
3.2.17	Becas otorgadas a estudiantes de Especialización por tipo 2020 – 2024 .....	31
3.3	<b>MAESTRIA.....</b>	<b>31</b>
3.3.1	Procesos de Admisiones: Inscritos, Admitidos, Matriculados 2015 – 2024 .....	31
3.3.2	Resultado Proceso de Admisiones 2015 – 2024.....	32
3.3.3	Estudiantes Nuevos Matriculados por semestre 2015 – 2024.....	32
3.3.4	Total estudiantes matriculados en Maestría 2024 .....	32
3.3.5	Género de Estudiantes Matriculados de la Maestría 2018 - 2024 .....	33
3.3.6	Estudiantes matriculados por periodo por rango de edades 2018-2024.....	33
3.3.7	Estudiantes matriculados por rango de edades por periodo 2018 – 2024.....	33
3.3.8	Estrato socioeconómico Total estudiantes de Maestría 2024 .....	34
3.3.9	Caracterización de los estudiantes de Maestría por tipo grupos de especial protección del total de estudiantes matriculados 2024 .....	34
3.3.10	Distribución Geográfica del total de estudiantes de Maestría matriculados 2024-2.....	34
3.3.11	Deserción Estudiantil Maestría 2024.....	35
3.3.12	Motivos de la deserción de estudiantes de la Maestría .....	35

3.3.13	Tipo de Financiación para los estudiantes de la Maestría 2024 .....	35
3.3.14	Número de Estudiantes por tipo de financiación de la matrícula para Maestría .....	35
3.3.15	Becas otorgadas a estudiantes de Maestría por periodo y por tipo 2015 – 2024 .....	36
3.4	TOTAL PROGRAMA ÚNICA .....	36
3.4.1	Total Estudiantes ÚNICA 2015-2024 .....	36
3.4.2	Total de Estudiantes matriculados según el Género .....	37
3.4.3	Total Estudiantes por estrato socioeconómico ÚNICA 2015-2024 .....	37
4	PROFESORES .....	38
4.1	LICENCIATURA EN BILINGÜISMO CON ÉNFASIS ESPAÑOL E INGLÉS .....	38
4.1.1	Número de Profesores por dedicación 2015 – 2024 .....	38
4.1.2	Número de estudiantes por profesores de TCE en Licenciatura 2015-2024 .....	38
4.1.3	Antigüedad Docente de Licenciatura 2024-2 .....	39
4.1.4	Número de Profesores por nivel de formación en la Licenciatura 2015-2024.....	40
4.1.5	Número de actividades académicas de formación integral en Licenciatura 2016-2024.....	41
4.2	ESPECIALIZACIÓN EN EDUCACIÓN BILINGÜE .....	41
4.2.1	Antigüedad Docente de la Especialización ÚNICA .....	41
4.2.2	Número de profesores por dedicación Especialización 2015-2024 .....	42
4.2.3	Número de Estudiantes por profesor de TCE 2016-2024.....	42
4.2.4	Número de profesores por nivel de formación 2015-2024.....	43
4.3	MAESTRÍA .....	44
4.3.1	Antigüedad Docente de la Maestría ÚNICA .....	44
4.3.2	Número de profesores por dedicación en la Maestría 2024 .....	44
4.3.3	Número de estudiantes por profesor de Tiempo Completo Equivalente en la Maestría 2024	44
4.4	PLANTA DOCENTE ÚNICA .....	45
4.4.1	Número de actividades del Plan de Desarrollo Profesional 2020-2024 .....	45
4.4.2	Porcentaje de cumplimiento del Plan de Desarrollo Profesional 2020-2024 .....	45
4.4.3	Porcentaje de participación en las actividades del Plan de Desarrollo Profesional Docente	45
4.4.4	Número de Capacitaciones realizadas por año según la Competencias.....	46
5	EGRESADOS .....	47
5.1	Total Graduados.....	47
5.2	Número de Egresados por género de la licenciatura .....	47
5.3	Número de Egresados por género de la Especialización .....	47
5.4	Número de Egresados por género de la Maestría .....	48
6	INVESTIGACIÓN.....	49

6.1	Proyectos de investigación 2015 – 2024 .....	49
6.2	Estudiantes Auxiliares de investigación 2015 – 2024 .....	49
6.3	Integrantes Semillero de investigación 2017 – 2024 .....	50
6.4	Número de productos del Semillero por año .....	50
6.5	Número de productos del semillero por línea de investigación año .....	51
6.6	Número de Ponencias de investigación 2015 – 2024 .....	51
6.7	Número de Ponencias de investigación por línea 2015 - 2024 .....	51
6.8	Número de Publicaciones en Revistas 2015 – 2024 .....	52
6.9	Número de Publicaciones en Revistas por línea de investigación 2018 – 2024 .....	52
6.10	Número de Publicaciones de Libros y Capítulos de libros 2015 – 2024 .....	52
6.11	Número de Publicaciones de Libros y Capítulos de libros por línea de investigación 2015 – 2024	53
6.12	Número de Proyectos .....	53
6.12.1	Número de Proyectos de Grado de la Licenciatura 2015 – 2024 .....	53
6.12.2	Número de Proyectos de grado de la Especialización 2015 – 2024 .....	53
6.12.3	Número de Proyectos de grado de la Maestría 2015 – 2024 .....	54
6.13	Redes y Asociaciones 2024 .....	54
6.14	Número de Redes y Asociaciones Académicas y de Investigación Nacionales e Internacionales .....	54
6.15	Número de Productos de Investigación Totales Incluidos Trabajos de Grado .....	55
7	RELACIONES INTERNACIONALES E INTERINSTITUCIONALES .....	56
7.1	Convenios Vigentes 2024 .....	56
7.2	Convenios Internacionales .....	56
7.3	Profesores Internacionales invitados 2015 - 2024 .....	57
7.4	Número de colaboraciones por año 2023 - 2024 .....	57
8	EDUCACIÓN CONTINUADA .....	58
8.1	Número de Programas de Educación Continuada 2015 – 2024 .....	58
9	BIENESTAR .....	59
9.1	Programa de Acompañamiento Estudiantil – Tasa de Deserción 2016 – 2024 .....	59
9.2	Programa de Acompañamiento Estudiantil de Licenciatura .....	59
9.3	% de participación de estudiantes en el Programa de Acompañamiento Estudiantil de Licenciatura vs Tasa de Deserción .....	60
9.4	Número de participantes por Evento 2018 – 2024 .....	60
9.5	Número de participantes en comités y procesos de elecciones .....	61
10	ADMINISTRACIÓN .....	62
10.1	Número de Colaboradores 2024 .....	62

10.2	Antigüedad Personal Administrativo 2024 .....	62
11	COMUNICACIONES .....	63
11.1	Número de usuarios en Redes de Comunicación 2017 – 2024 .....	63

# 1 PRESENTACIÓN

## Introducción

La Institución Universitaria Colombo Americana – ÚNICA presenta a la comunidad académica y al público en general el Boletín Estadístico 2024, una publicación que recopila la información institucional más relevante derivada de los procesos académicos, investigativos, de proyección social y de gestión administrativa.

Este documento constituye una herramienta de apoyo para la toma de decisiones, la planeación estratégica y la evaluación del avance institucional, al ofrecer una visión integral del comportamiento y las tendencias de la institución durante el periodo 2016 – 2024. De esta manera, el boletín contribuye al fortalecimiento de la cultura de la información y la transparencia en la gestión universitaria, en coherencia con los principios de apertura y rendición de cuentas que orientan el quehacer de ÚNICA.

El Boletín Estadístico 2024 refleja el compromiso permanente de la Institución con la calidad, la mejora continua y la consolidación de una educación transformadora que promueva el desarrollo humano, profesional y social, en consonancia con su propósito superior de “Transformar la sociedad desde la educación.”

Su elaboración fue posible gracias al trabajo articulado de las diferentes áreas académicas y administrativas, cuyo aporte de información garantiza la integridad y confiabilidad de los datos presentados.

Equipo ÚNICA:

- Rectoría
- Vicerrectoría Académica
- Dirección de Bienestar y Admisiones
- Dirección de Comunicaciones y Mercadeo
- Dirección de Planeación y Aseguramiento de la Calidad
- Dirección de Registro y Control
- Dirección Financiera y Administrativa
- Dirección de Educación Continuada
- Dirección de Innovación y Desarrollo Tecnológico
- Dirección de Investigación
- Dirección de Relaciones Interinstitucionales e internacionales
- Coordinación de Egresados
- Coordinación de Prácticas
- Coordinación de Publicaciones
- Coordinación de Tutorías

**DIRECCIÓN DE PLANEACIÓN  
Y ASEGURAMIENTO DE LA CALIDAD**

## 2 PROGRAMAS



### PROGRAMA PREGRADO



1

#### CÓDIGO SNIES: 106242

Resolución de Acreditación No. 15162 del 2 de agosto de 2022 - Vigencia de 6 años

No. de semestres: 10

No. de Egresados: 300 (2009 – 2023)

No. de Créditos: 177

Jornada: Diurna



### PROGRAMA ESPECIALIZACIÓN



1

#### CÓDIGO SNIES: 54096

Registro Calificado: Resolución 21285 de 10 de noviembre de 2021 - Vigencia de 7 años

No. de semestres: 2

No. de Egresados: 405

No. de Créditos: 24

Jornada: Diurna



### PROGRAMA MAestrÍA



1

#### CÓDIGO SNIES: 116166

Registro Calificado: Resolución No. 013074 del 31 de julio de 2023 - Vigencia de 7 años

No. de semestres: 4

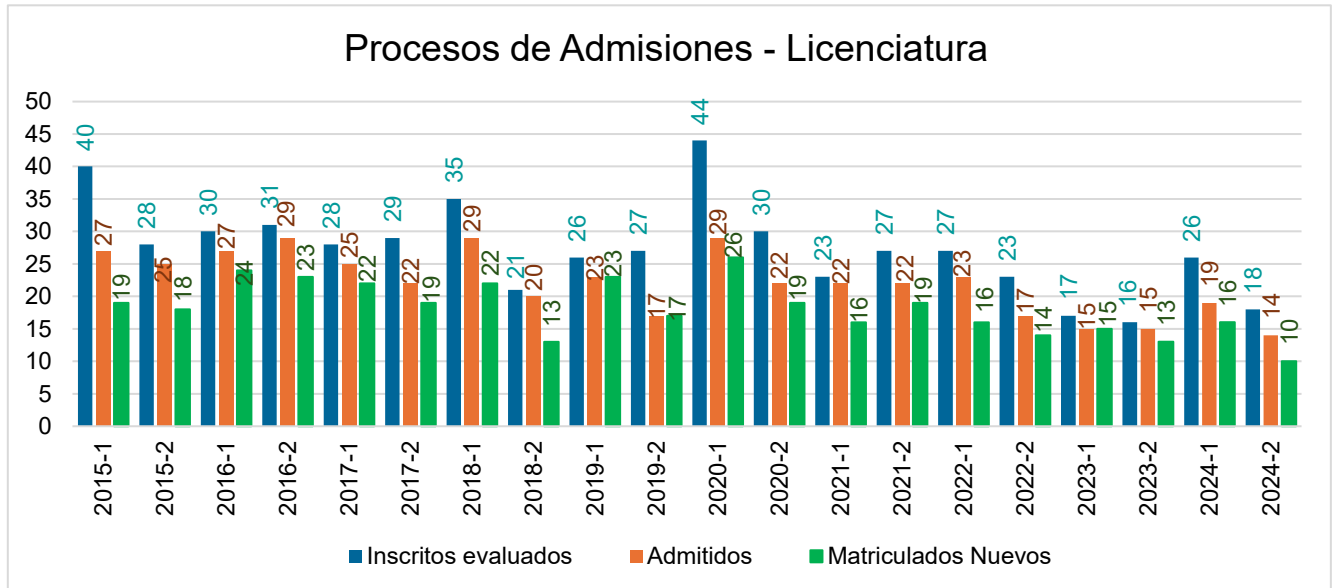
No. de Créditos: 42

Modalidad: Virtual

### 3 ESTUDIANTES

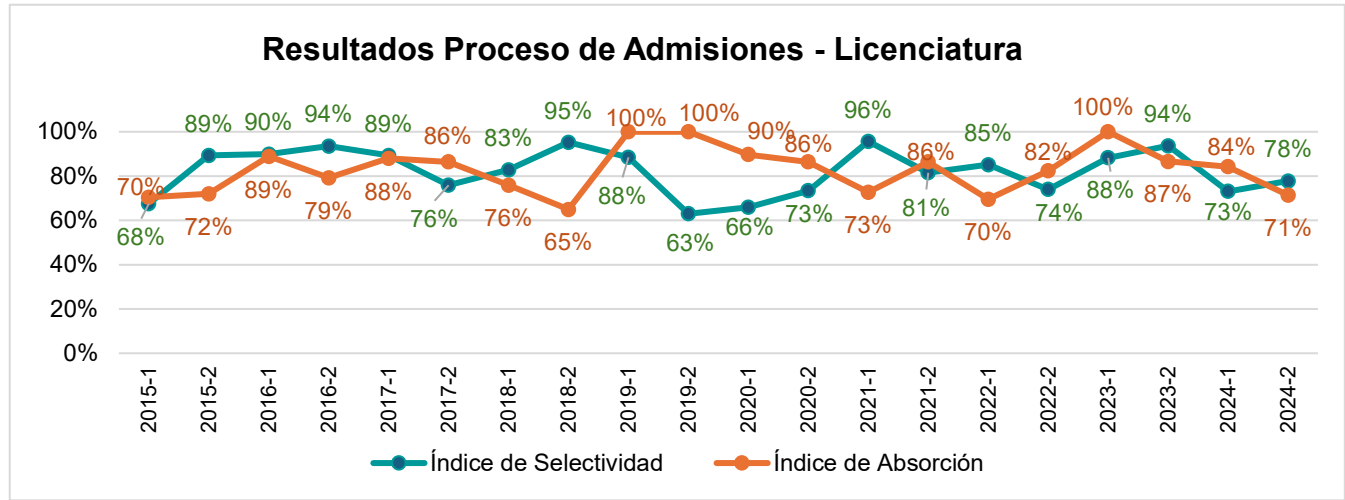
#### 3.1 LICENCIATURA EN BILINGÜISMO CON ÉNFASIS ESPAÑOL E INGLÉS

##### 3.1.1 Procesos de Admisiones: Inscritos, Admitidos, Matriculados 2015 – 2024



Número de interesados inscritos, admitidos y matriculados			
Periodo	Inscritos	Admitidos	Matriculados Nuevos
2015-1	40	27	19
2015-2	28	25	18
2016-1	30	27	24
2016-2	31	29	23
2017-1	28	25	22
2017-2	29	22	19
2018-1	35	29	22
2018-2	21	20	13
2019-1	26	23	23
2019-2	27	17	17
2020-1	44	29	26
2020-2	30	22	19
2021-1	23	22	16
2021-2	27	22	19
2022-1	27	23	16
2022-2	23	17	14
2023-1	17	15	15
2023-2	16	15	13
2024-1	26	19	16
2024-2	18	14	10
<b>Total general</b>	<b>546</b>	<b>442</b>	<b>364</b>

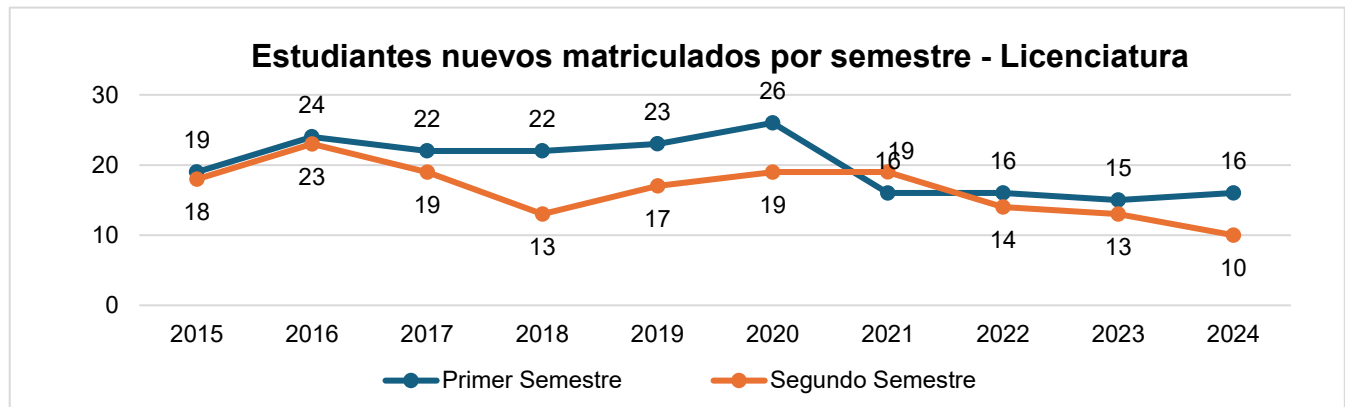
### 3.1.2 Resultado Proceso de Admisiones 2015 – 2024



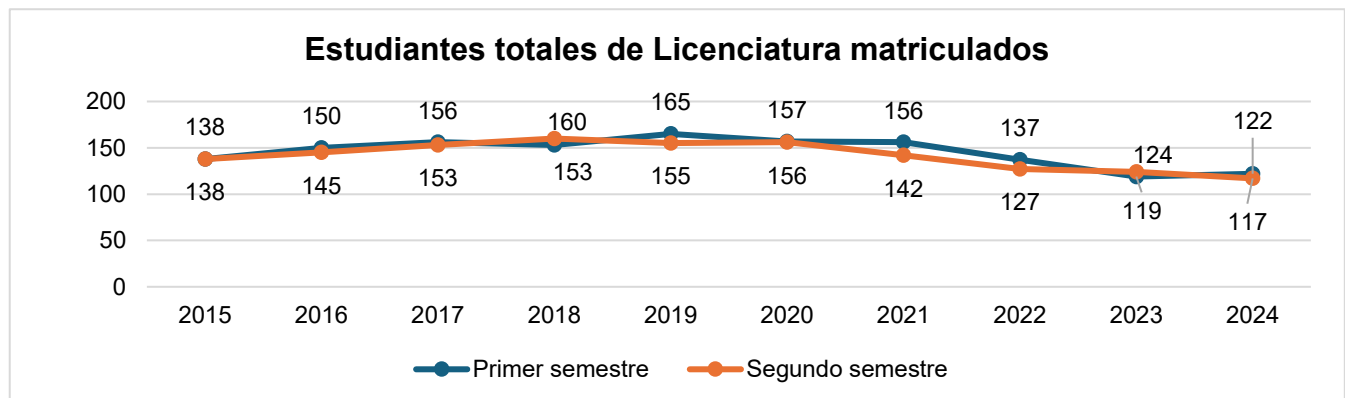
\* Índice de Selectividad: número de admitidos al primer período académico/número de inscritos

\* Índice de Absorción: número de matriculados al primer período académico/número de admitidos

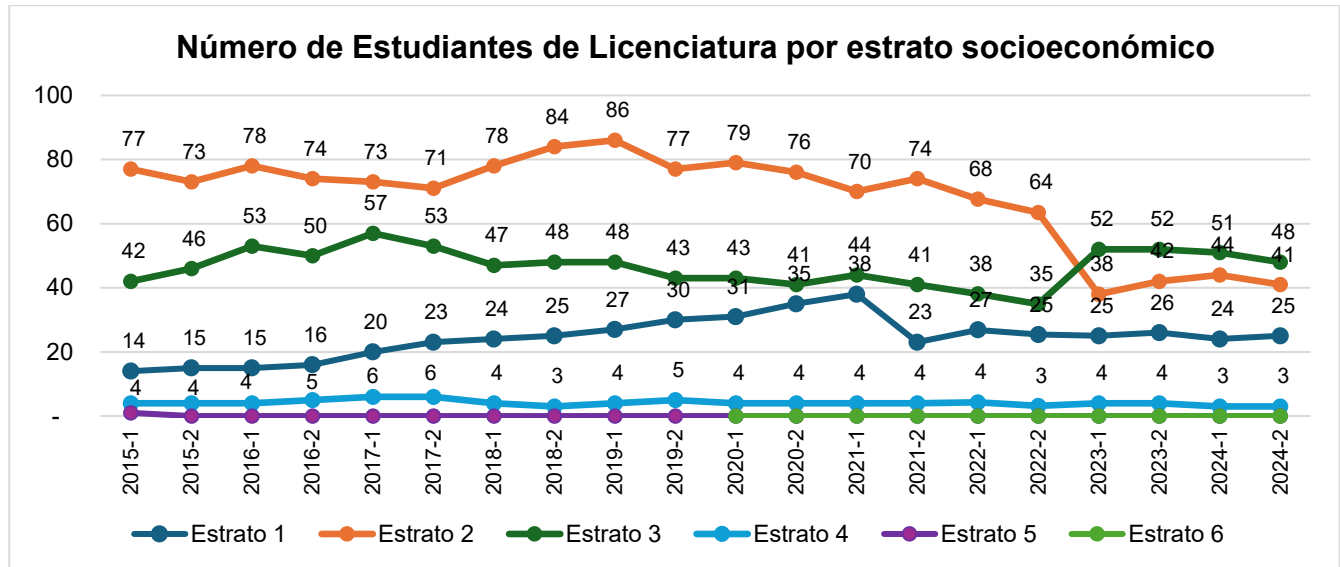
### 3.1.3 Estudiantes Nuevos Matriculados por semestre 2015 – 2024



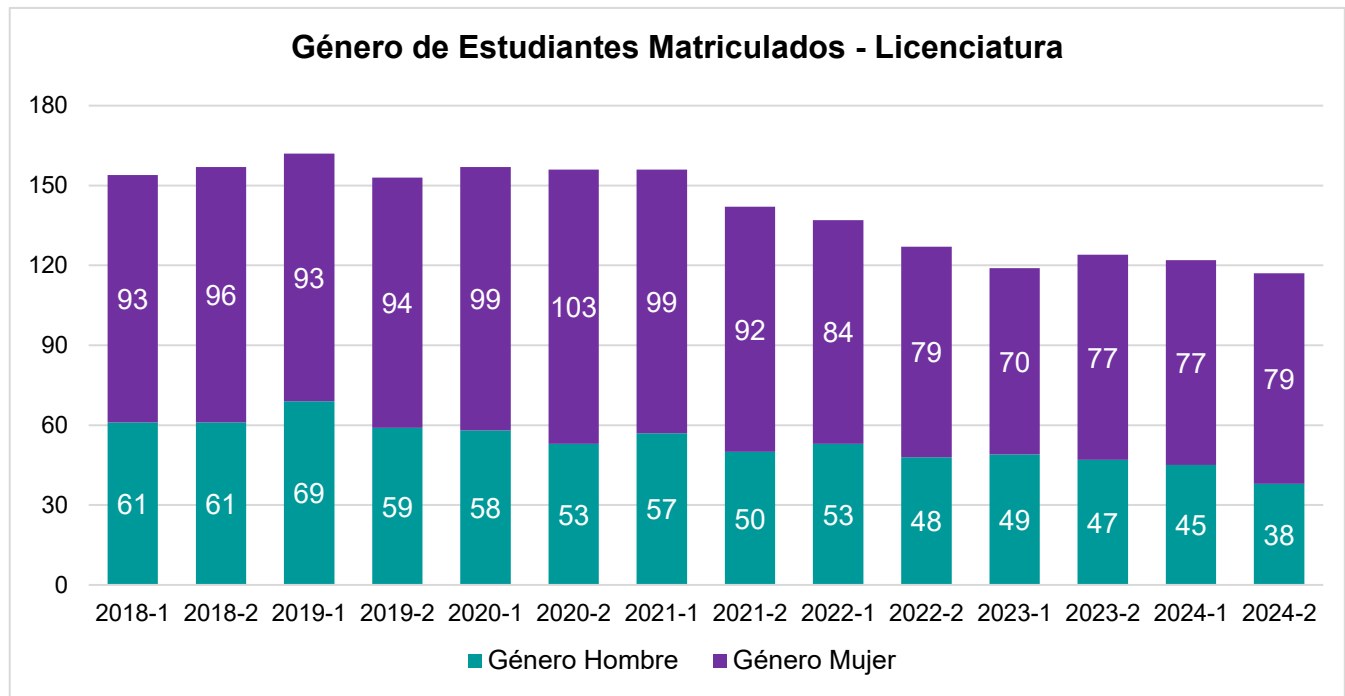
### 3.1.4 Estudiantes Totales Matriculados por semestre 2015 – 2024



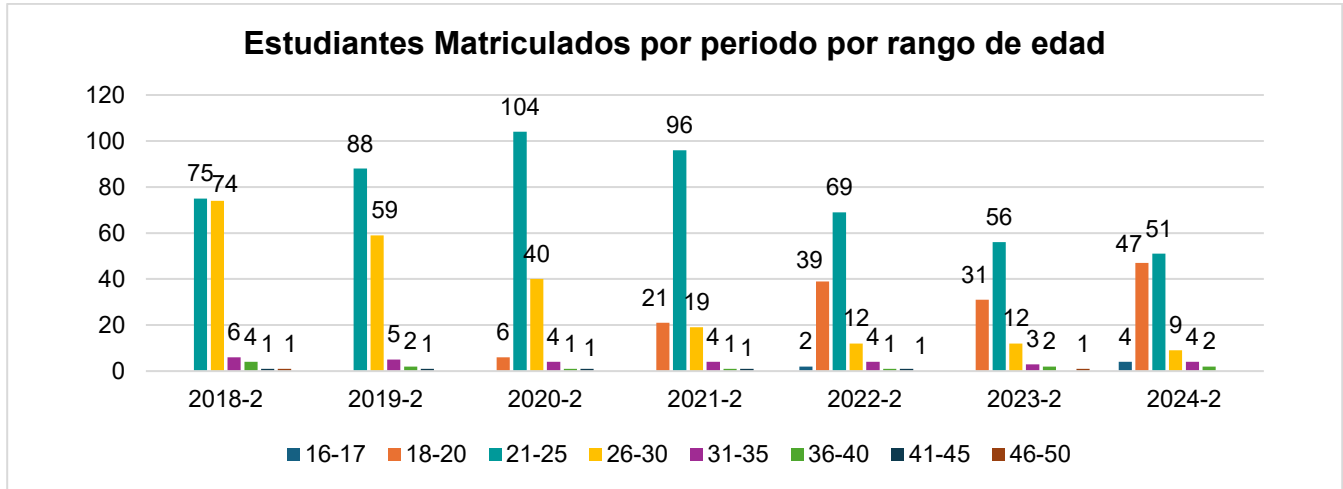
### 3.1.5 Estrato Socioeconómico Estudiante Licenciatura 2015 – 2024



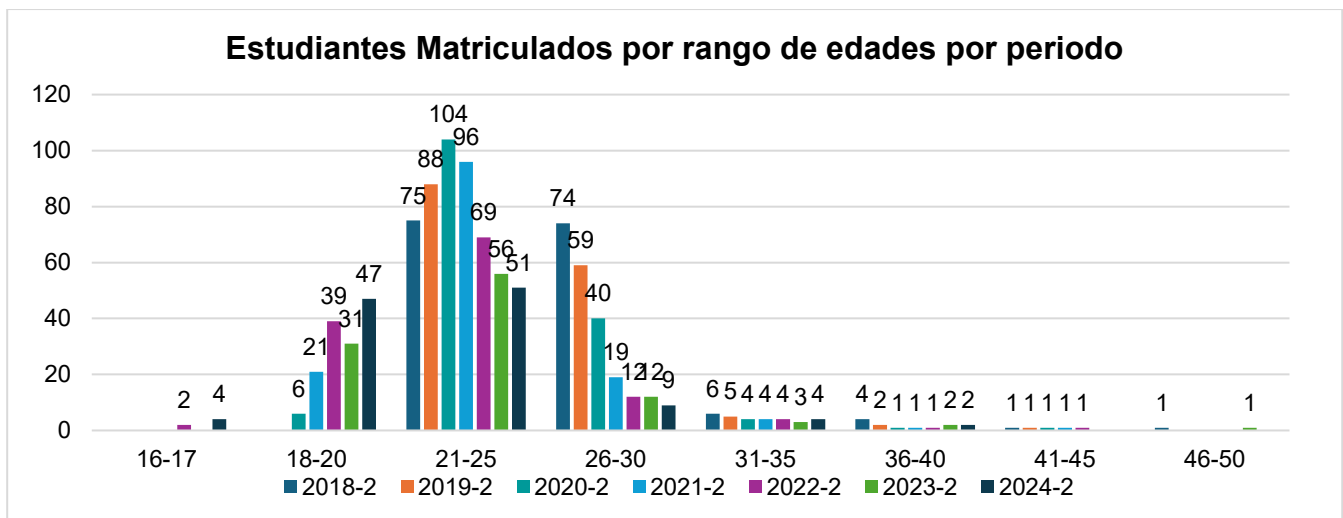
### 3.1.6 Género de Estudiantes Matriculados de la Licenciatura 2018 - 2024



### 3.1.7 Estudiantes matriculados por periodo por rango de edades 2018-2024

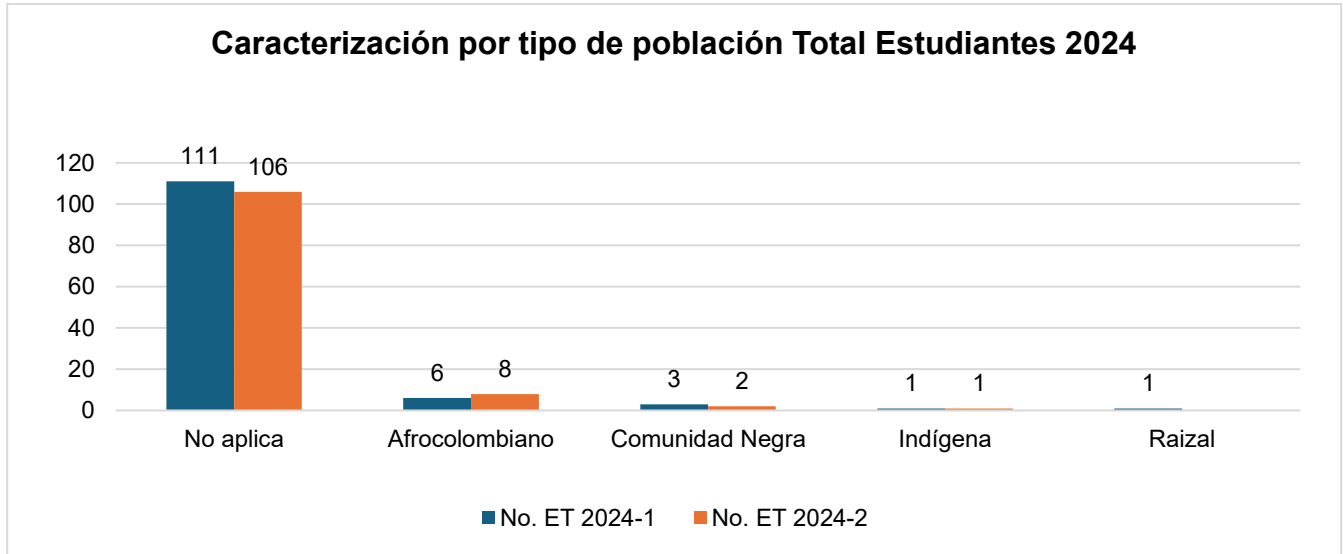


### 3.1.8 Estudiantes matriculados por rango de edades por periodo 2018 – 2024



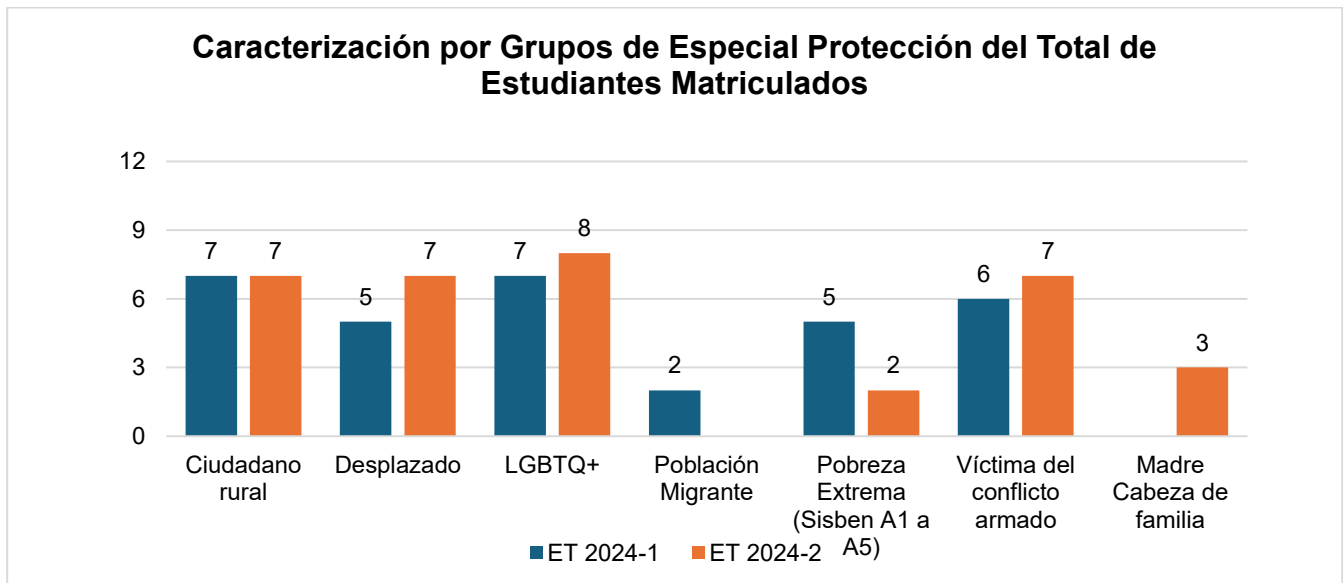
Edades Licenciatura 2018-2024	2018-2	2019-2	2020-2	2021-2	2022-2	2023-2	2024-2
16-17					2		4
18-20			6	21	39	31	47
21-25	75	88	104	96	69	56	51
26-30	74	59	40	19	12	12	9
31-35	6	5	4	4	4	3	4
36-40	4	2	1	1	1	2	2
41-45	1	1	1	1	1		
46-50	1					1	
Total alumnos matriculados	161	155	156	142	128	105	117

### 3.1.9 Caracterización de los estudiantes de Licenciatura por tipo de población 2024



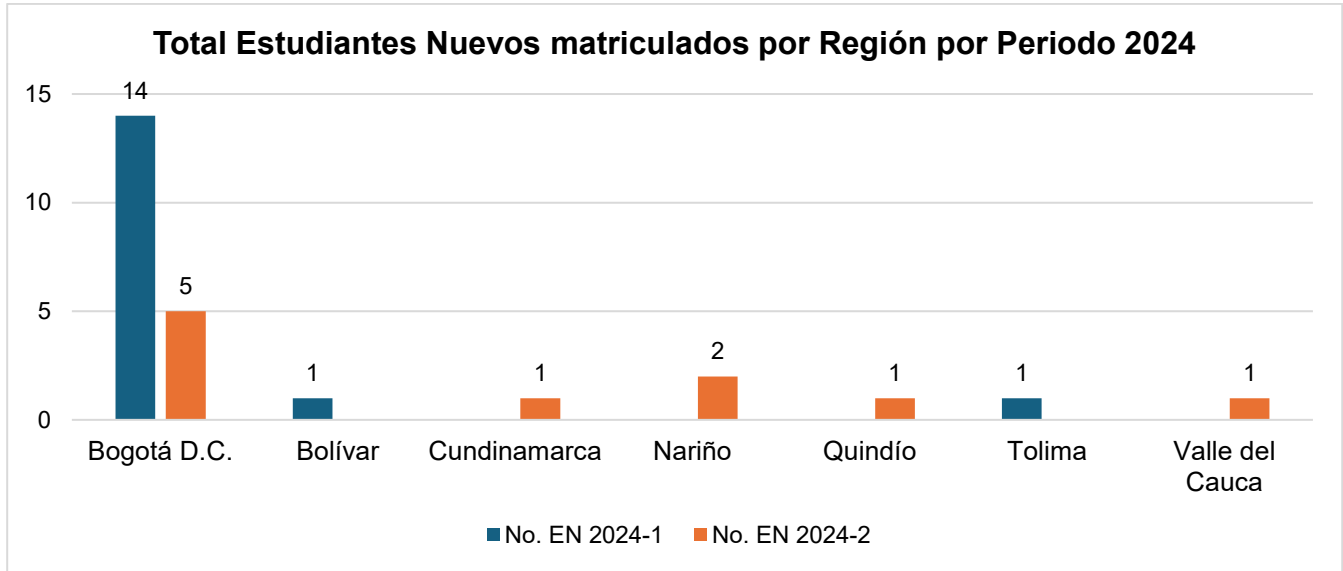
\*ET: Estudiantes Totales

### 3.1.10 Caracterización de los estudiantes de Licenciatura por tipo grupos de especial protección del total de estudiantes matriculados 2024

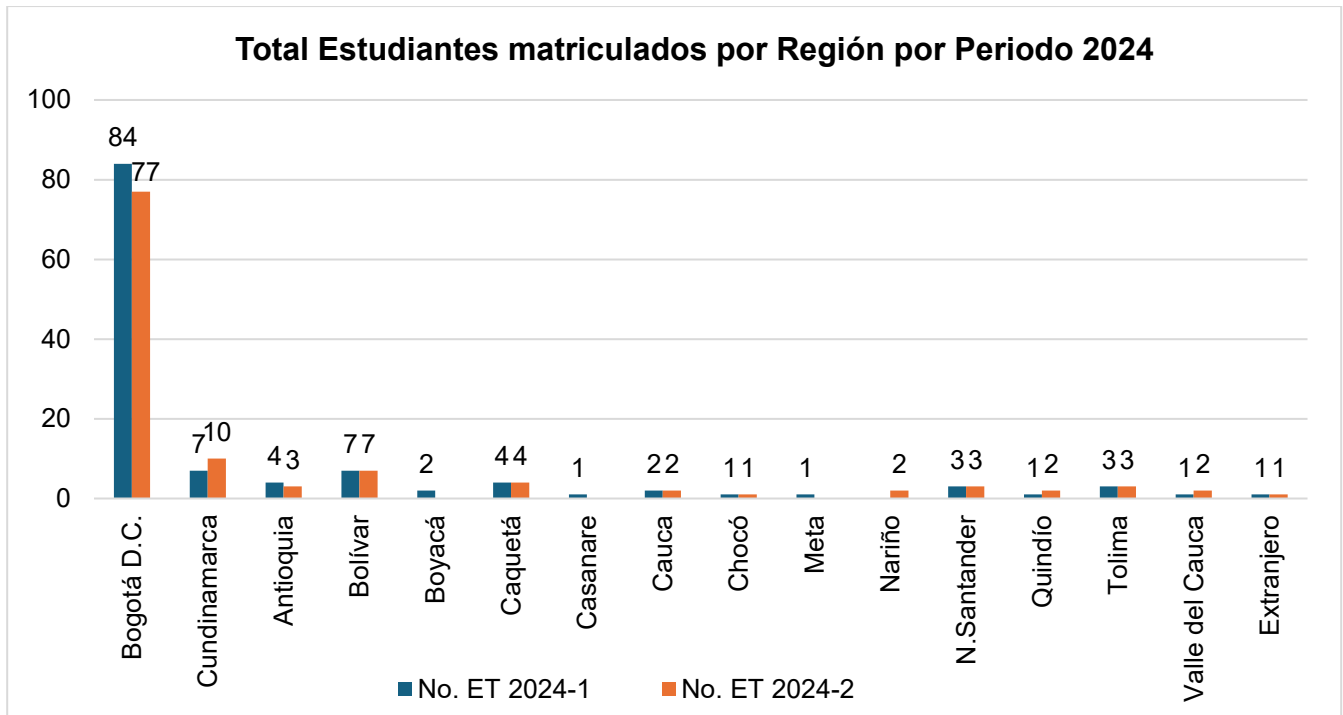


\*ET: Estudiantes Totales

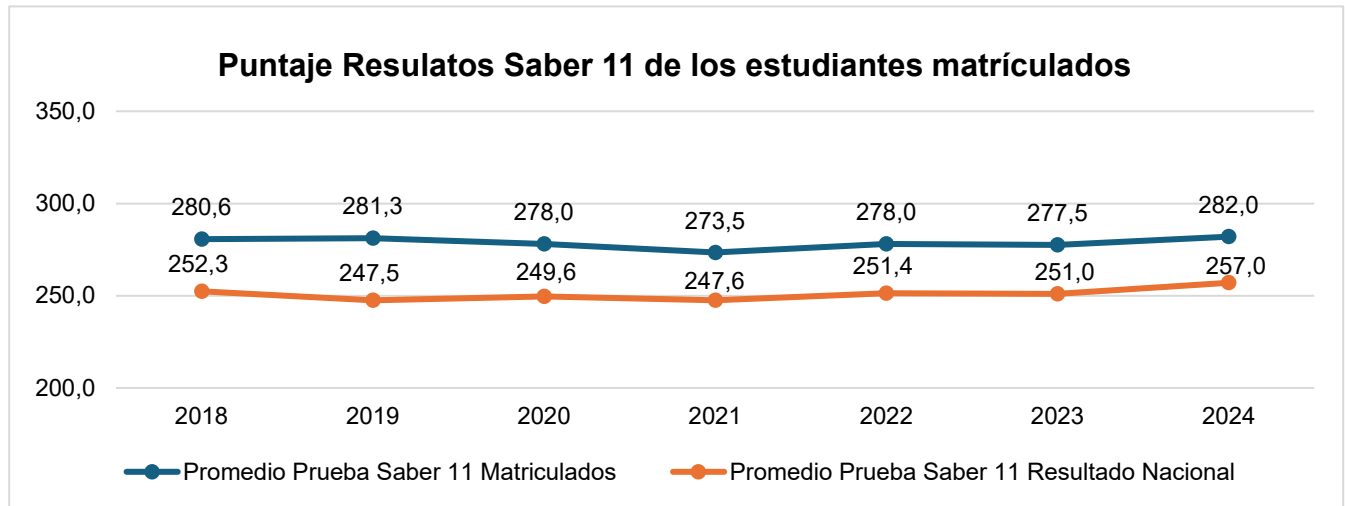
### 3.1.11 Distribución Geográfica de los estudiantes nuevos de Licenciatura matriculados 2024



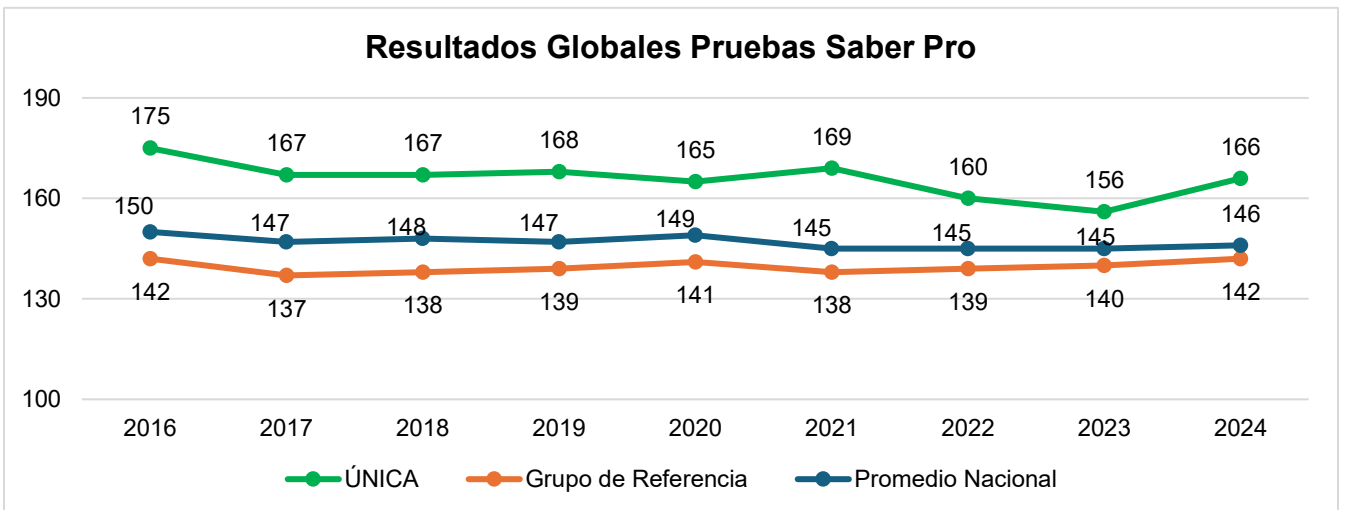
### 3.1.12 Distribución Geográfica del total de estudiantes de Licenciatura matriculados 2024-2



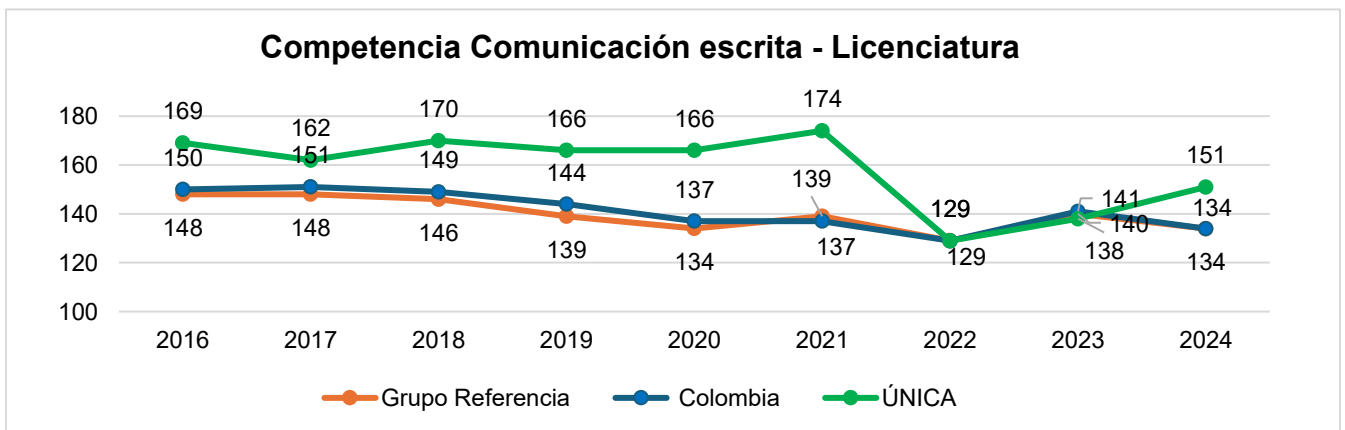
### 3.1.13 Resultados Pruebas Saber 11 estudiantes matriculados 2018 – 2024



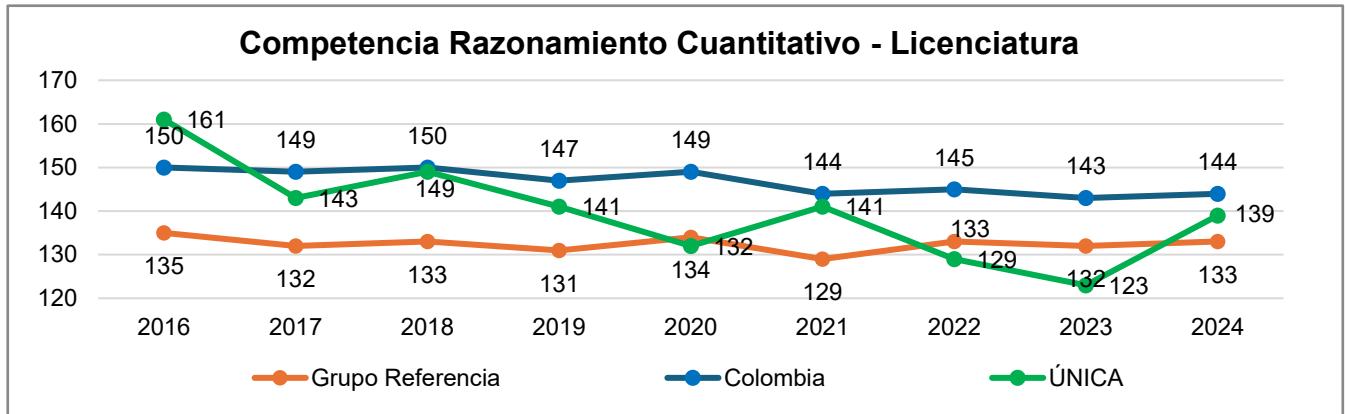
### 3.1.14 Resultados Pruebas Saber Pro



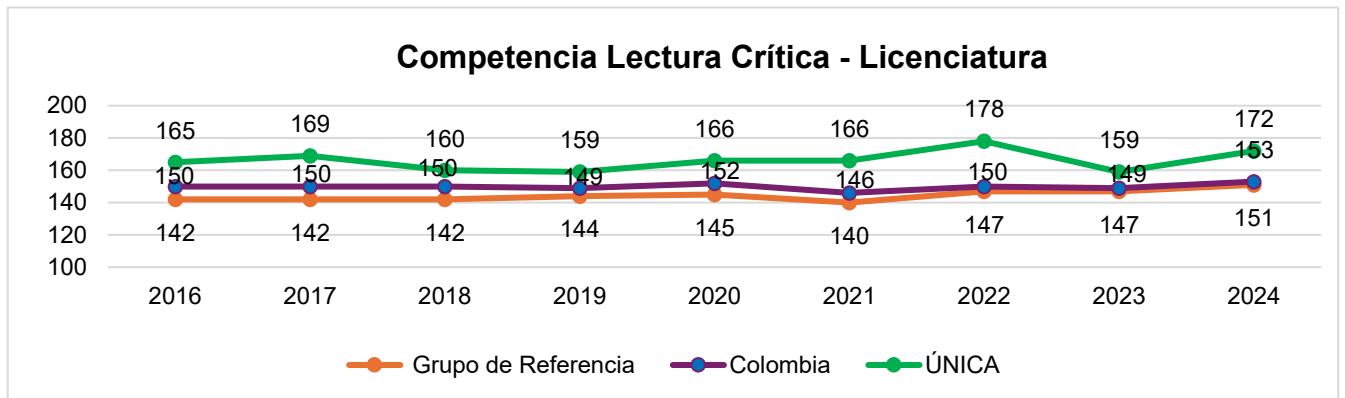
### 3.1.15 Competencia Comunicación escrita 2016 – 2024



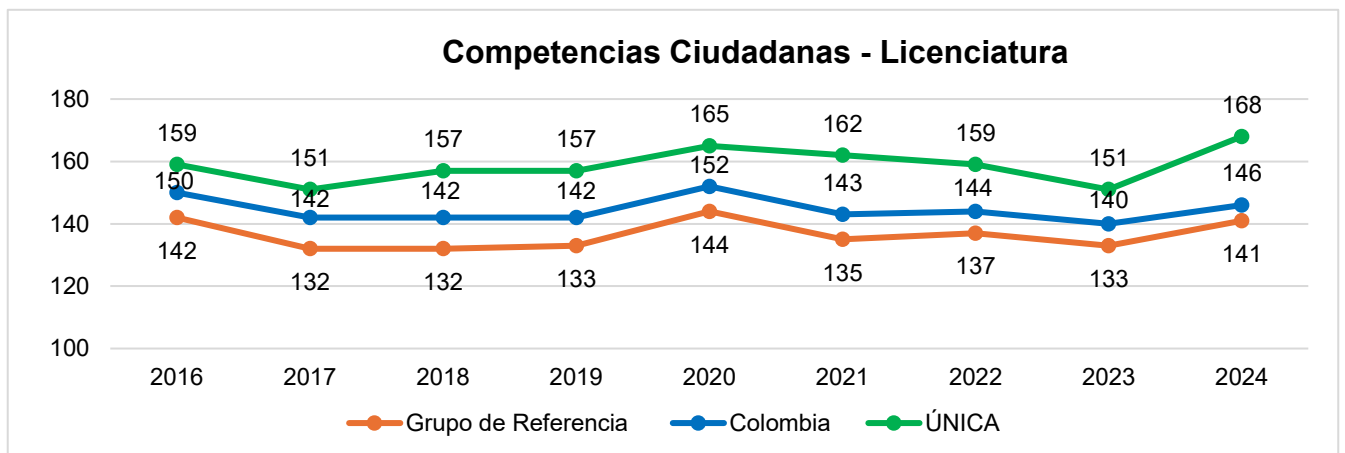
### 3.1.16 Competencia Razonamiento Cuantitativo 2024



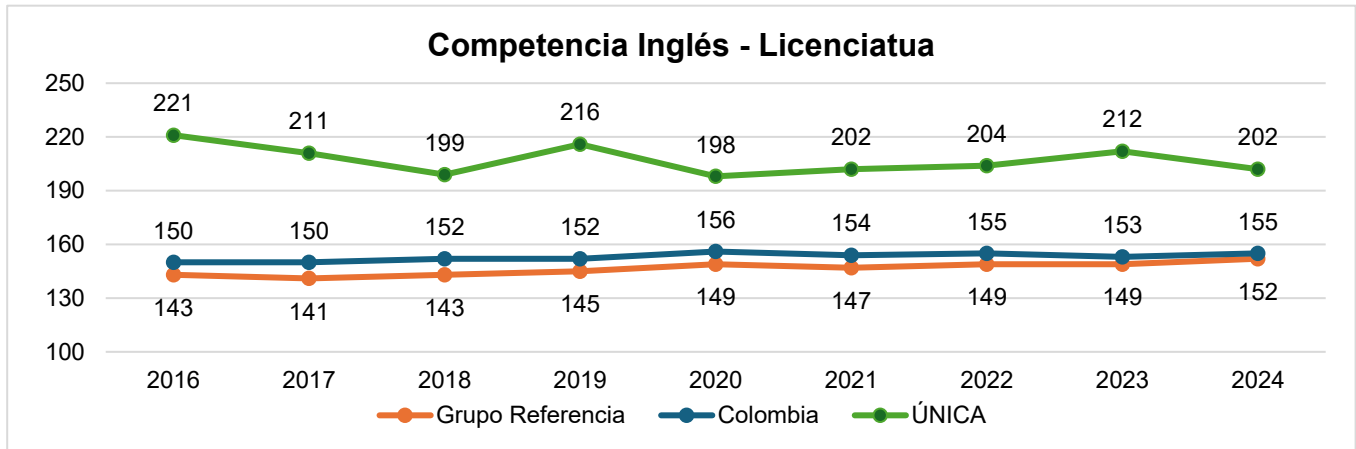
### 3.1.17 Competencia Lectura Crítica 2016 – 2024



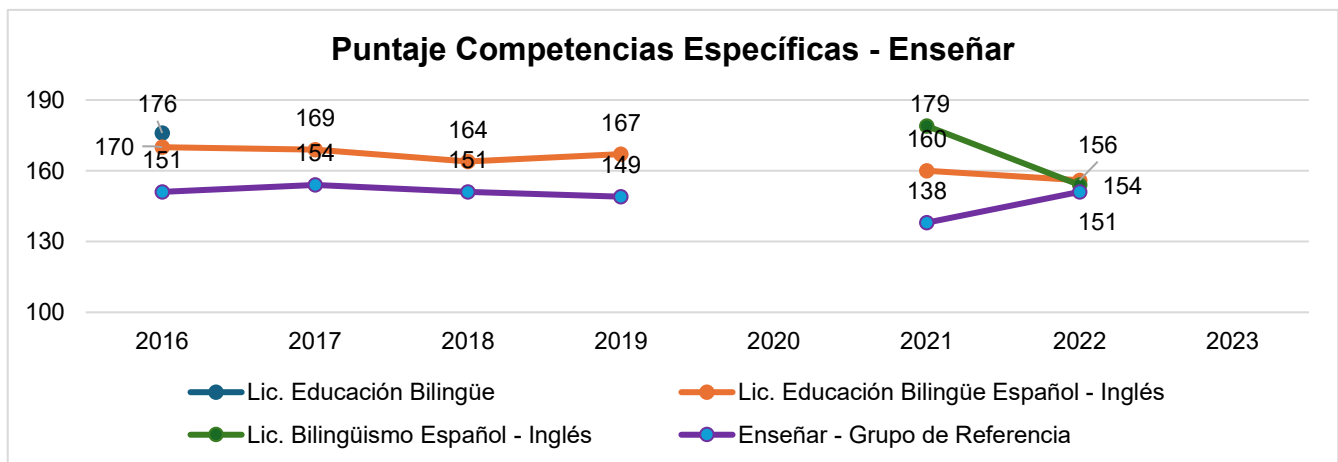
### 3.1.18 Competencias Ciudadanas 2016 – 2024



### 3.1.19 Competencia Inglés 2016 – 2024

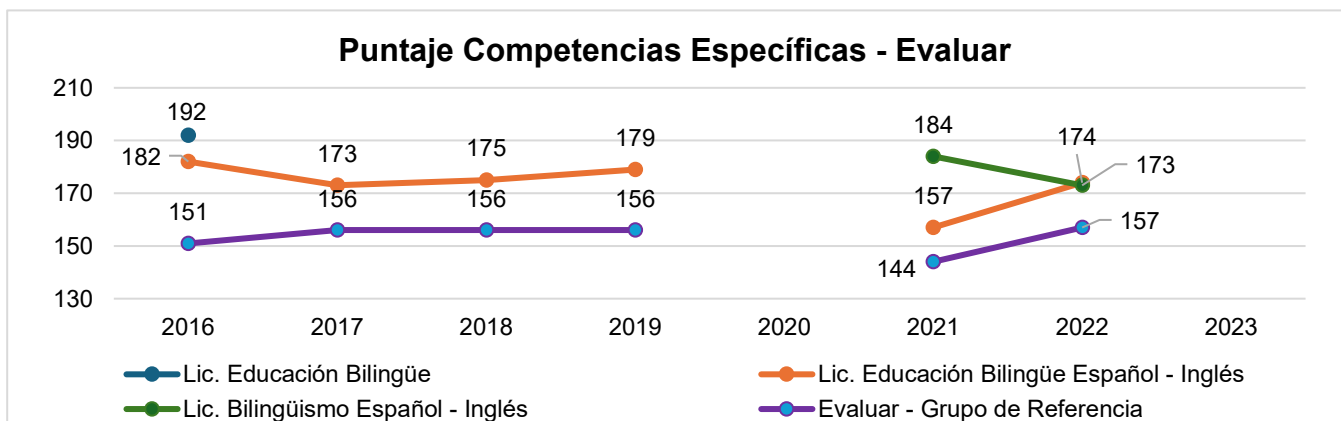


### 3.1.20 Competencias Específicas Enseñar 2016 – 2024



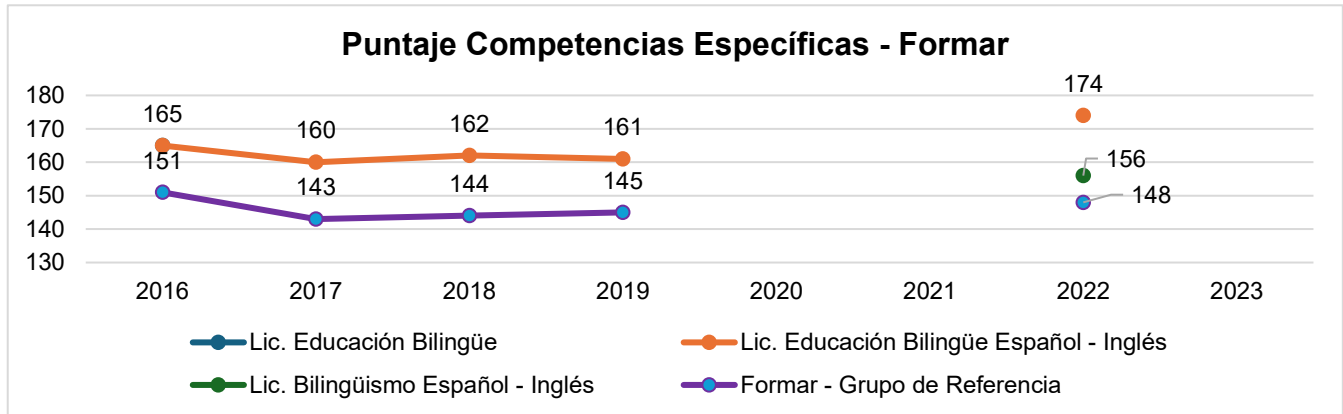
\* El ICFES no evaluó esta variable en el 2023 - 2024

### 3.1.21 Competencias Específicas Evaluar 2016 – 2024



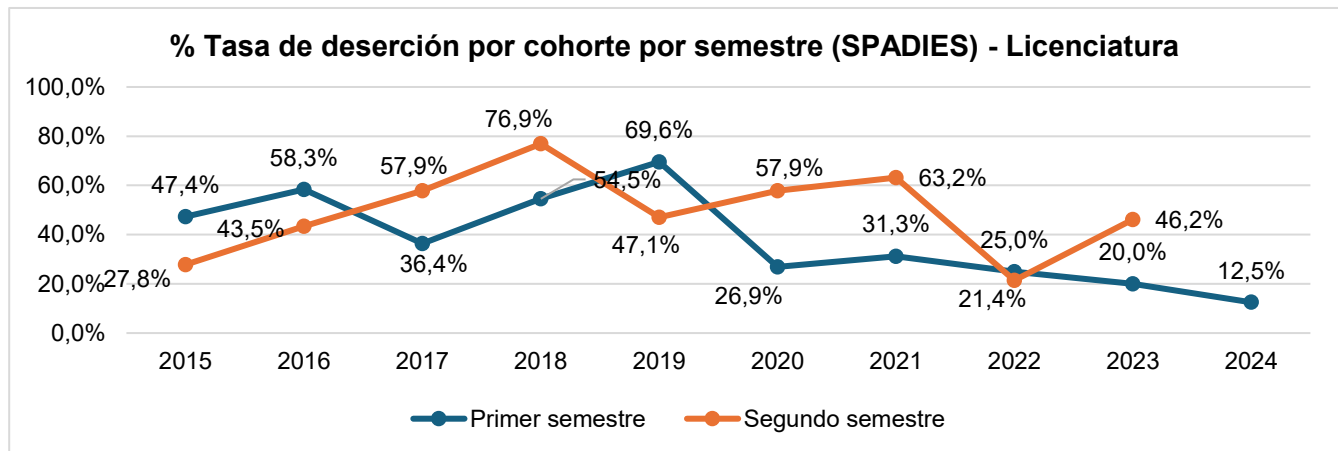
\* El ICFES no evaluó esta variable en el 2023 - 2024

### 3.1.22 Competencias Específicas Formar 2016 – 2022



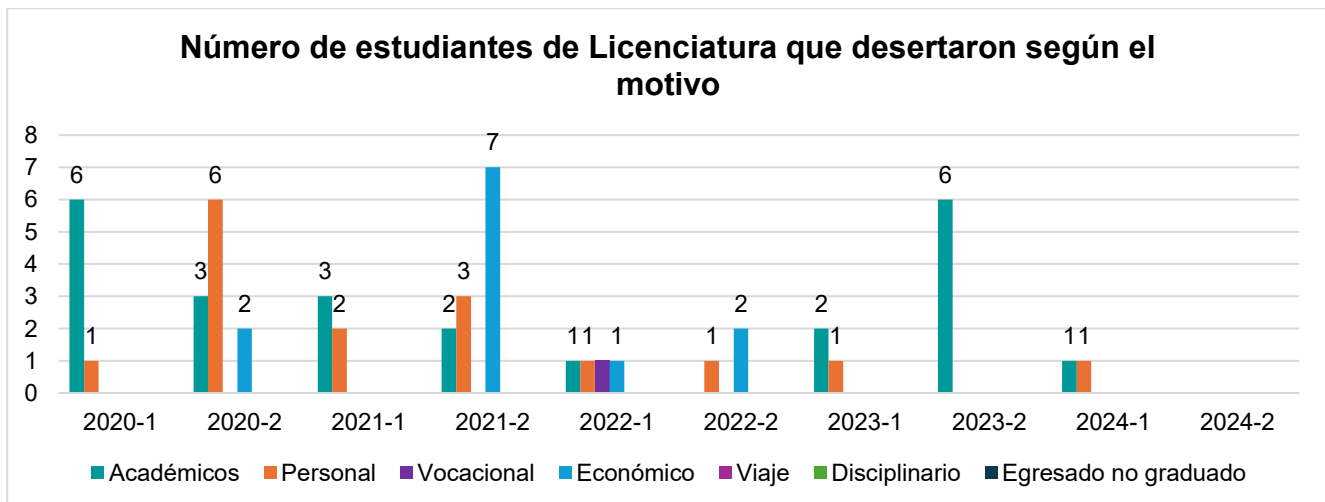
\* El ICES no evaluó esta variable en el 2023 – 2024

### 3.1.23 Tasa de Deserción Estudiantil Licenciatura por cohorte 2015 – 2024

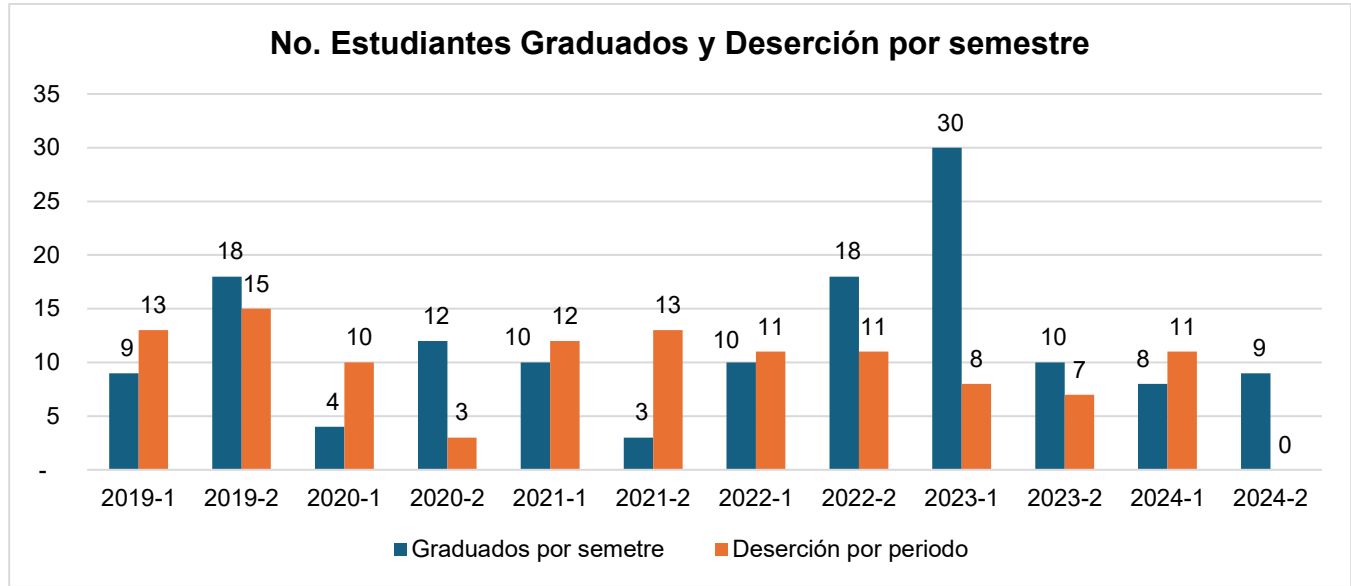


\* La tasa de deserción, que corresponde al porcentaje de estudiantes que desertaron del sistema tras un año (dos semestres) de haberse matriculado (SPADIES – MEN)

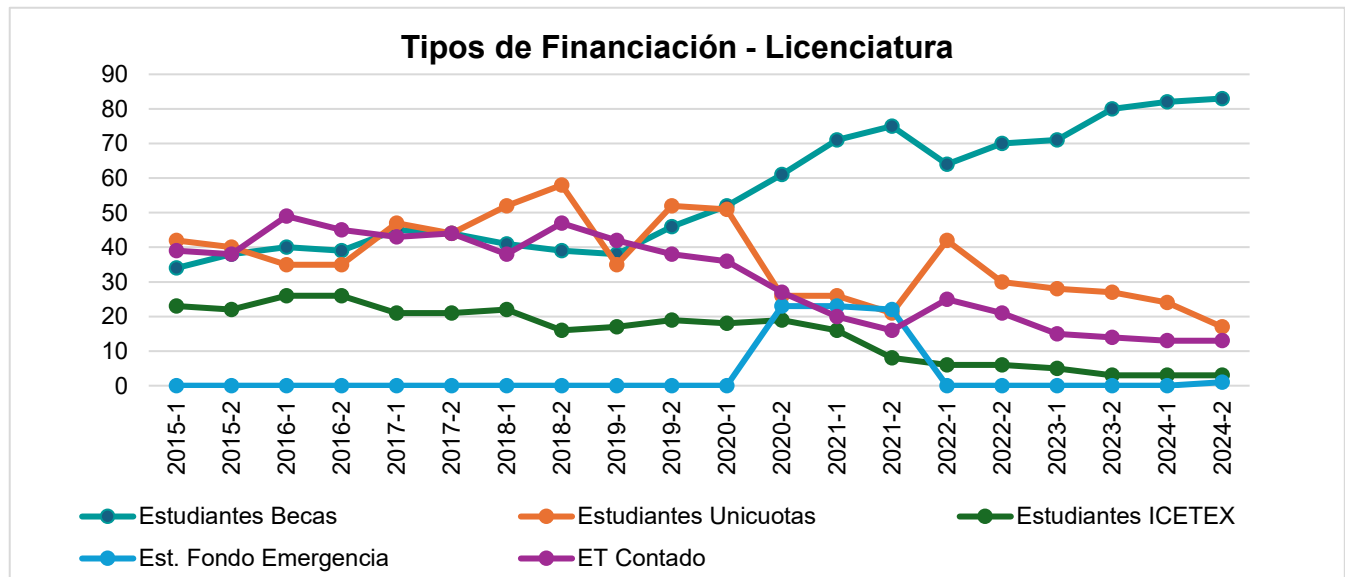
### 3.1.24 Motivos de la deserción de estudiantes de la Licenciatura



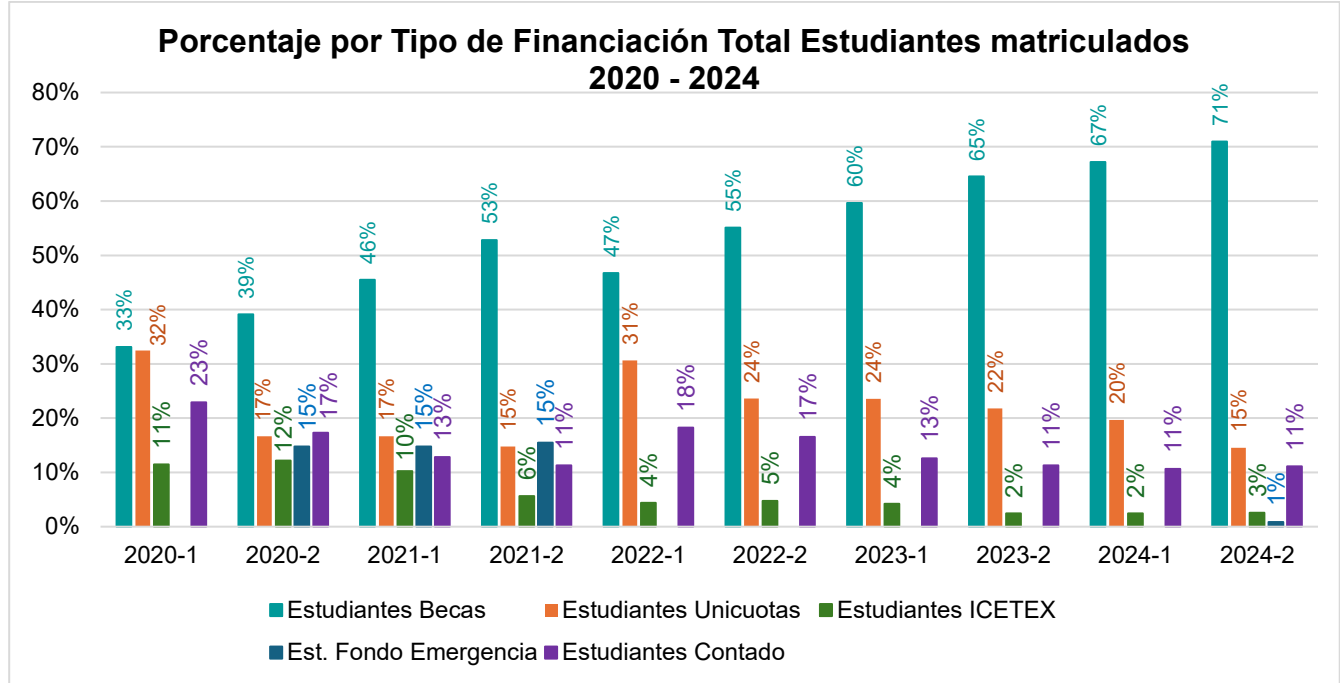
### 3.1.25 Número de Estudiantes de Licenciatura Graduados y Deserción por semestre



### 3.1.26 Tipo de Financiación 2015 – 2024

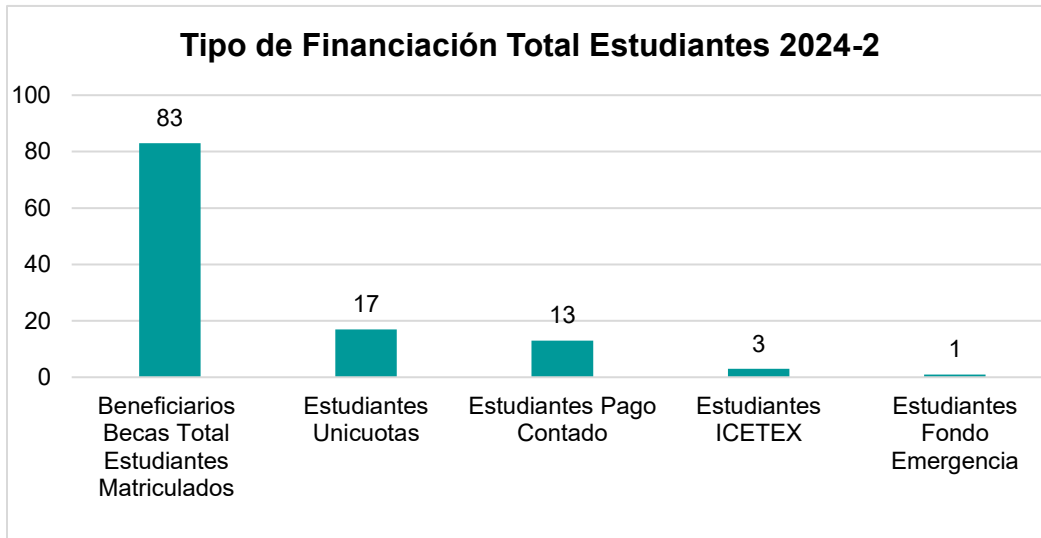


### 3.1.27 Tipo de Financiación 2020 – 2024

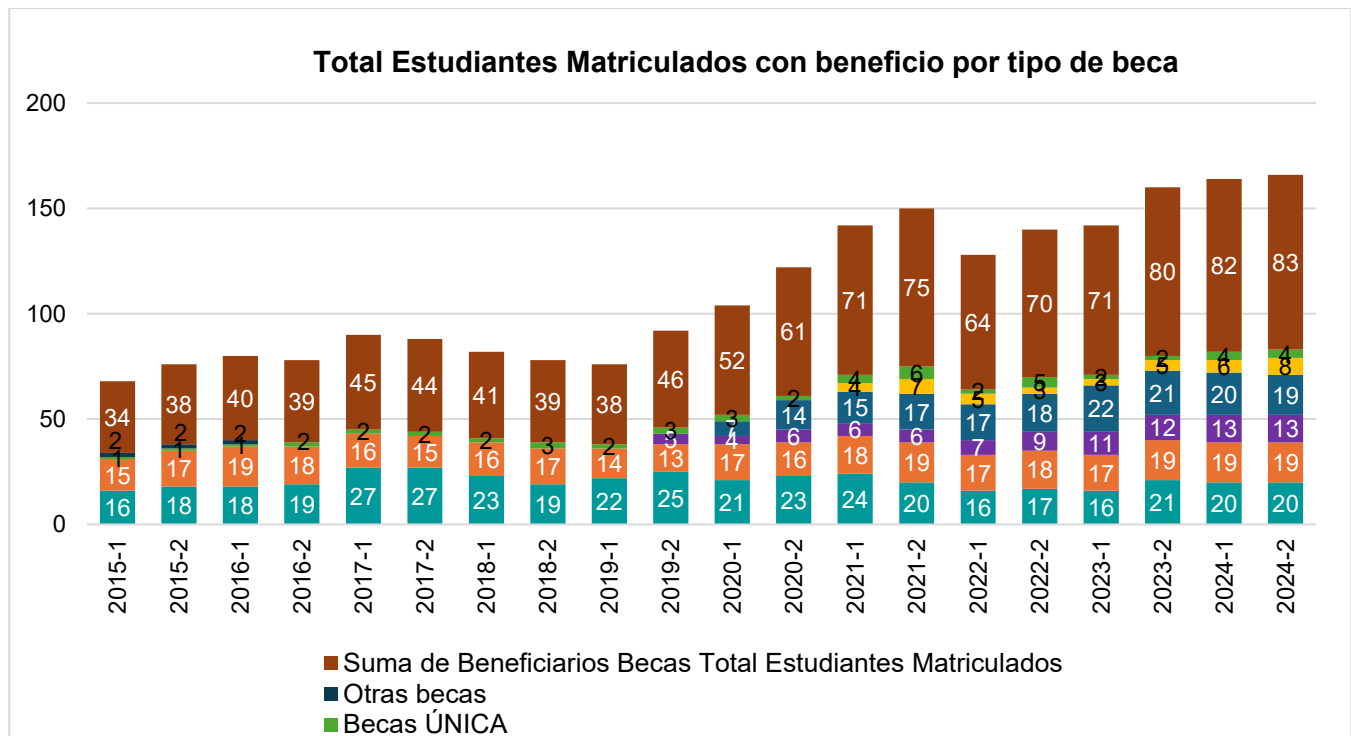


Periodo	Estudiantes Becas	Estudiantes Unicuotas	Estudiantes ICETEX	Est. Fondo Emergencia	ET Contado
2015-1	34	42	23	0	39
2015-2	38	40	22	0	38
2016-1	40	35	26	0	49
2016-2	39	35	26	0	45
2017-1	45	47	21	0	43
2017-2	44	44	21	0	44
2018-1	41	52	22	0	38
2018-2	39	58	16	0	47
2019-1	38	35	17	0	42
2019-2	46	52	19	0	38
2020-1	52	51	18	0	36
2020-2	61	26	19	23	27
2021-1	71	26	16	23	20
2021-2	75	21	8	22	16
2022-1	64	42	6	0	25
2022-2	70	30	6	0	21
2023-1	71	28	5	0	15
2023-2	80	27	3	0	14
2024-1	82	24	3	0	13
2024-2	83	17	3	1	13

### 3.1.28 Tipo de Financiación a estudiantes de Licenciatura 2024 – 2



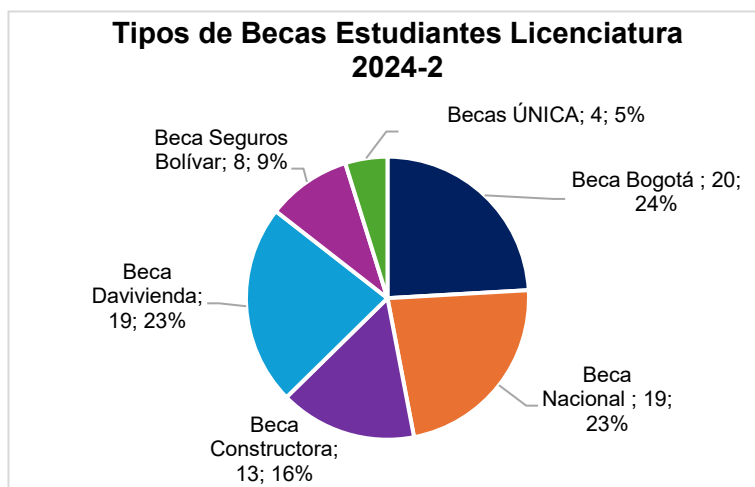
### 3.1.29 Becas otorgadas a estudiantes de Licenciatura por periodo y por tipo 2015 – 2024



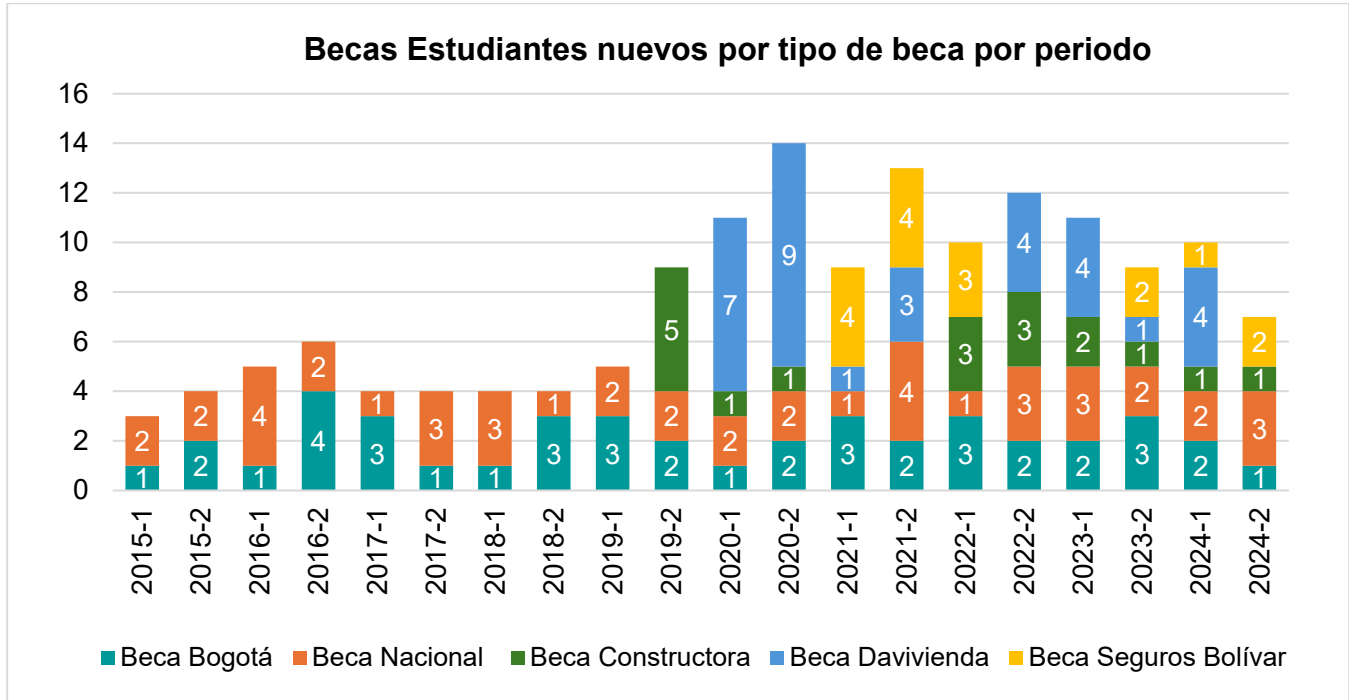
- *Becas Bogotá: Becas patrocinadas por Fundación Bolívar Davivienda*
- *Becas Nacional: Becas patrocinadas por Fundación Bolívar Davivienda incluye estipendio*
- *Becas Constructora: Becas patrocinadas por Constructora Bolívar*
- *Becas Seguros Bolívar: Becas patrocinadas por Seguros Bolívar*

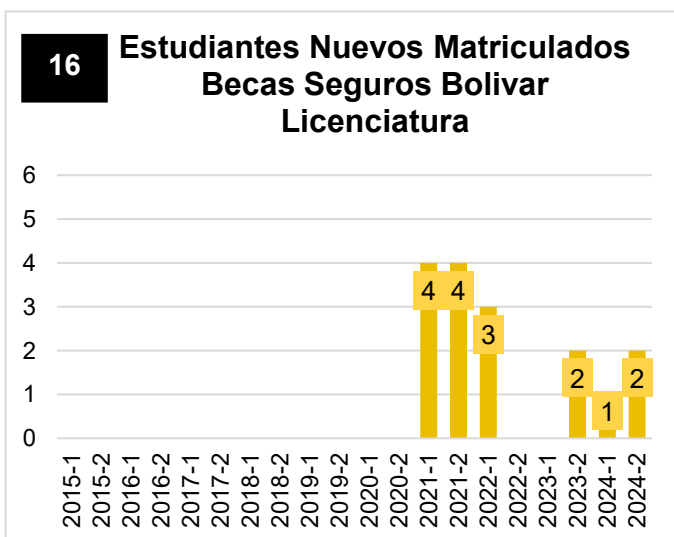
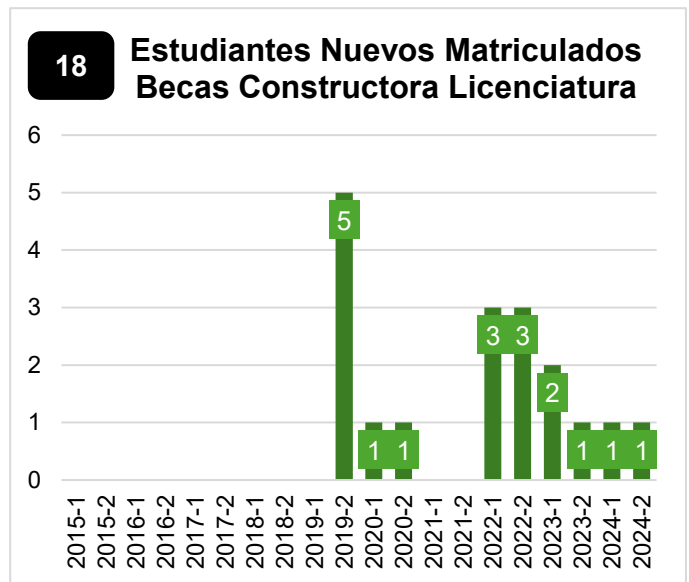
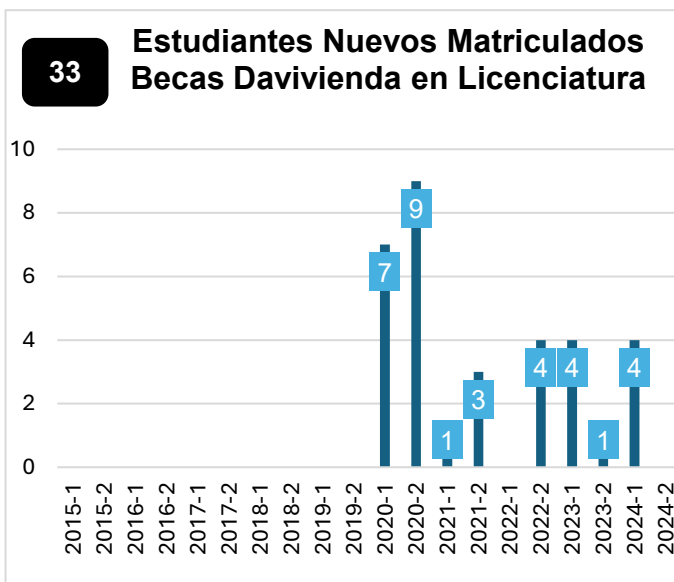
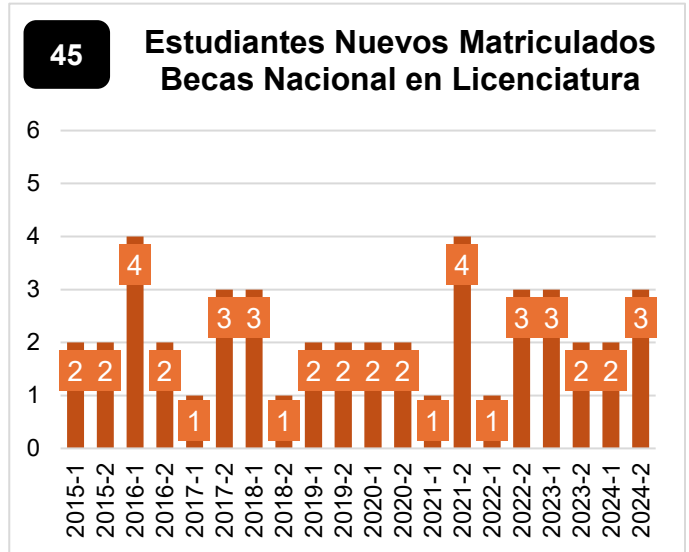
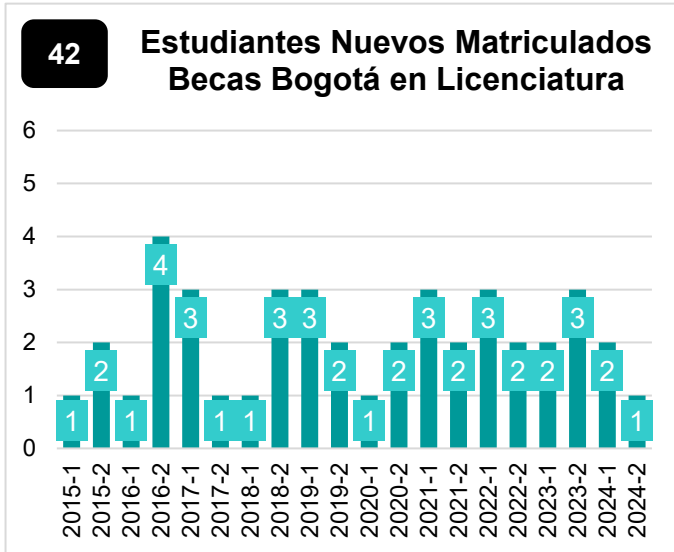
Periodo	Beca Bogotá	Beca Nacional	Beca Constructora	Beca Davivienda	Beca Seguros Bolívar	Becas ÚNICA	Otras becas	Total
2015-1	16	15				1	2	34
2015-2	18	17				1	2	38
2016-1	18	19				1	2	40
2016-2	19	18				2		39
2017-1	27	16				2		45
2017-2	27	15				2		44
2018-1	23	16				2		41
2018-2	19	17				3		39
2019-1	22	14				2		38
2019-2	25	13	5			3		46
2020-1	21	17	4	7		3		52
2020-2	23	16	6	14		2		61
2021-1	24	18	6	15	4	4		71
2021-2	20	19	6	17	7	6		75
2022-1	16	17	7	17	5	2		64
2022-2	17	18	9	18	3	5		70
2023-1	16	17	11	22	3	2		71
2023-2	21	19	12	21	5	2		80
2024-1	20	19	13	20	6	4		82
2024-2	20	19	13	19	8	4		83

### 3.1.30 Tipo de Becas a estudiantes de Licenciatura 2024 – 2



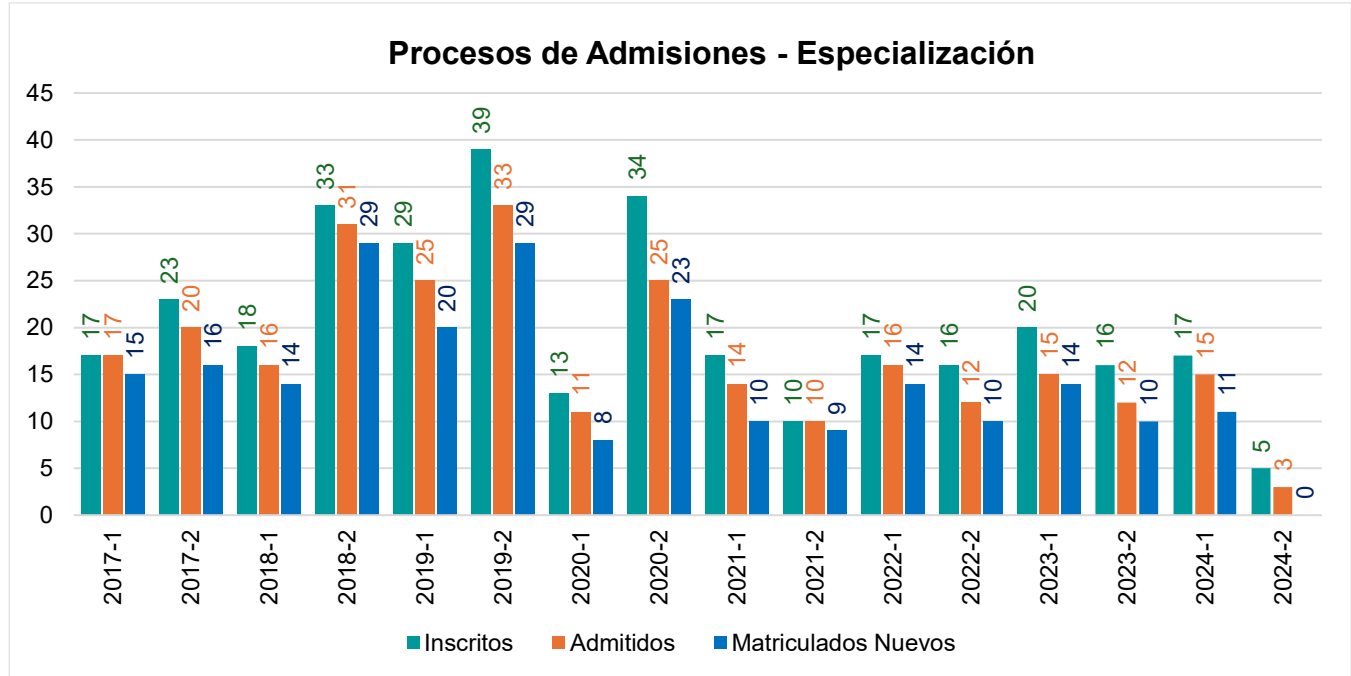
### 3.1.31 Becas otorgadas a Estudiantes Nuevos de Licenciatura por periodo y por tipo 2015 – 2024





## 3.2 ESPECIALIZACIÓN EN EDUCACIÓN BILINGÜE

### 3.2.1 Número Estudiantes matriculados 2015 – 2024

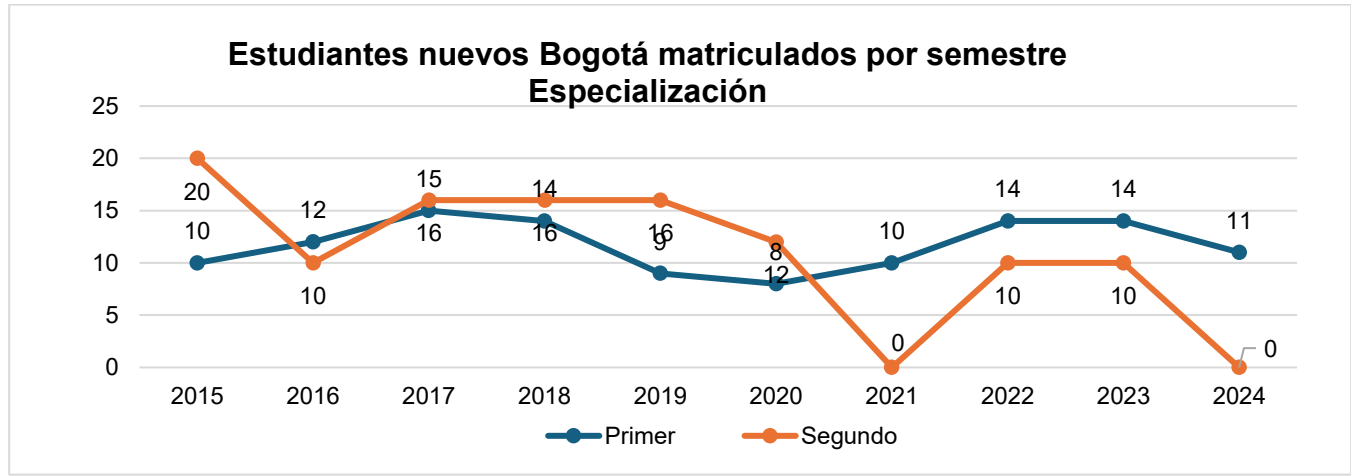


\*2024-2: ÚNICA tomo la decisión de no abrir una nueva cohorte para el 2024-2.

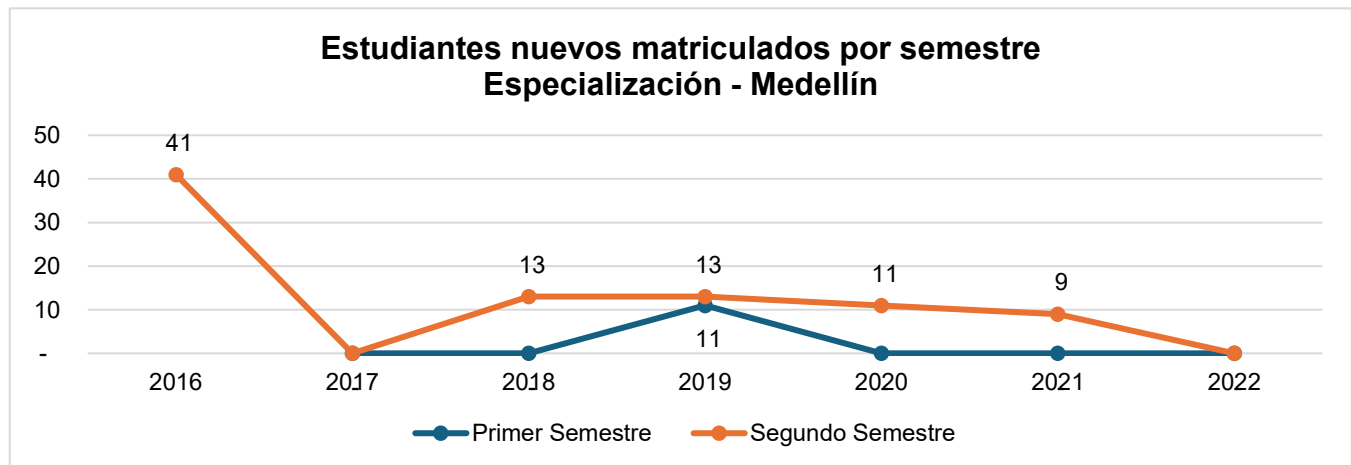
Periodo	Inscritos	Admitidos	Matriculados Nuevos
2017-1	17	17	15
2017-2	23	20	16
2018-1	18	16	14
2018-2	33	31	29
2019-1	29	25	20
2019-2	39	33	29
2020-1	13	11	8
2020-2	34	25	23
2021-1	17	14	10
2021-2	10	10	9
2022-1	17	16	14
2022-2	16	12	10
2023-1	20	15	14
2023-2	16	12	10
2024-1	17	15	11
2024-2	5	3	0

### 3.2.2 Resultados Proceso de Admisiones 2015 – 2024

### 3.2.3 Estudiantes nuevos matriculados Especialización – Bogotá por periodo 2015 – 2024

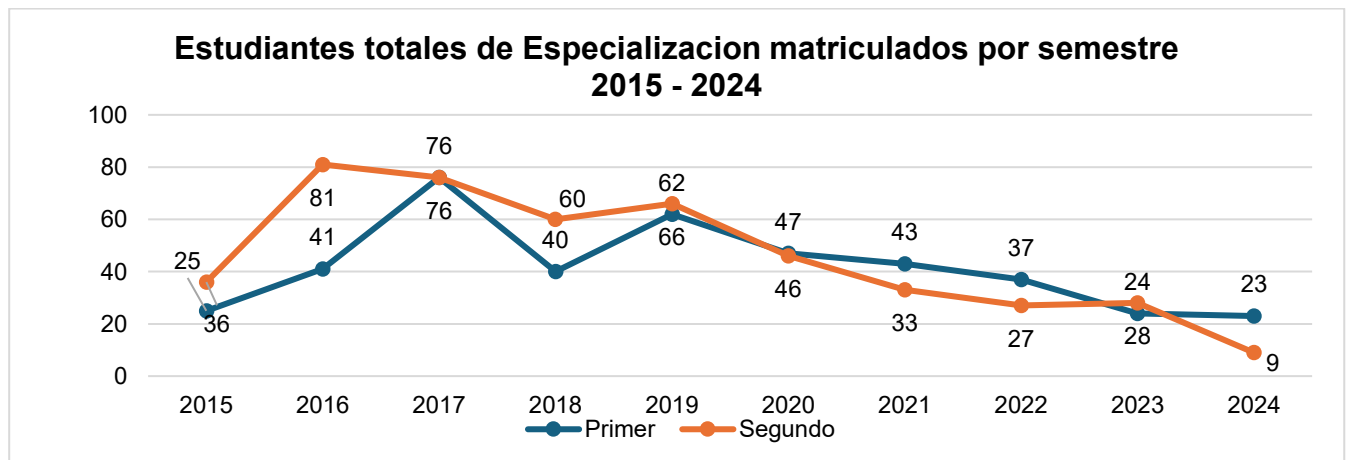


### 3.2.4 Estudiantes nuevos matriculados Especialización – Medellín por periodo 2015 – 2022

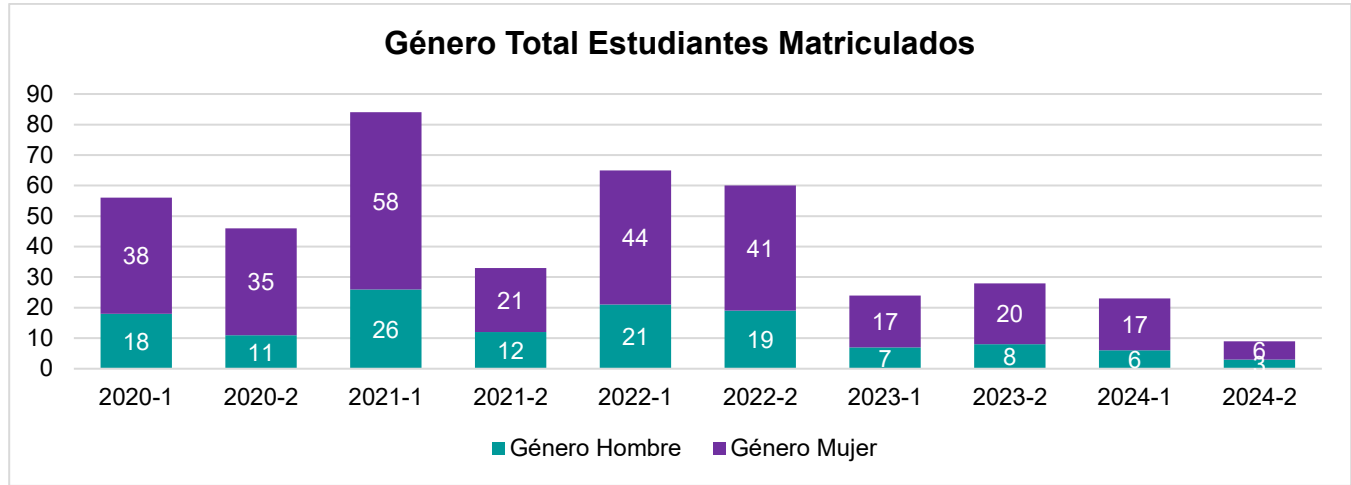


\*Desde el 2023 El programa en la ciudad de Medellín no se encuentra activo

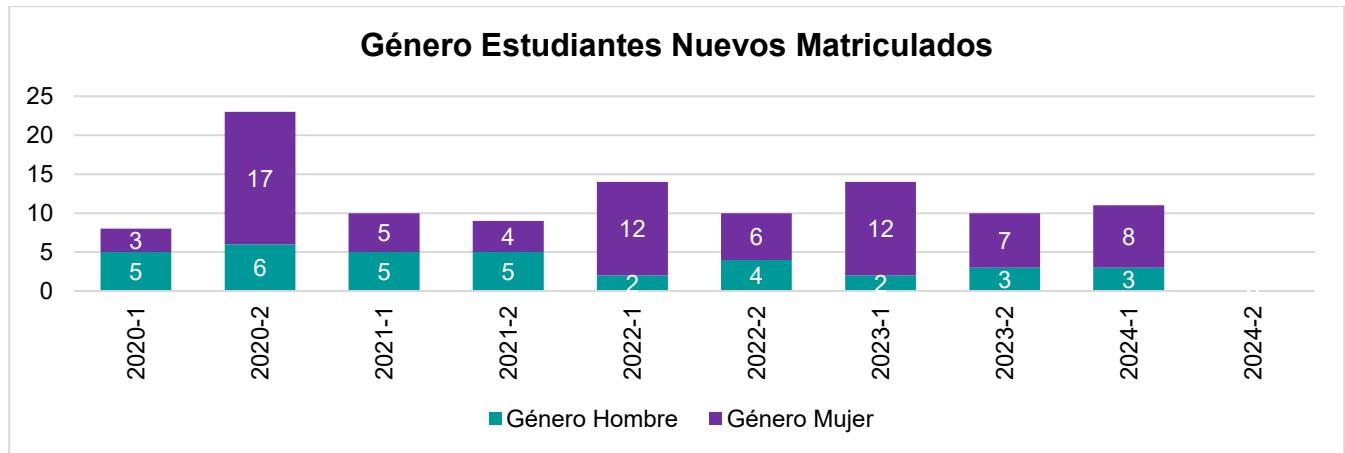
### 3.2.5 Estudiantes Totales de Especialización matriculados por periodo 2015 – 2024



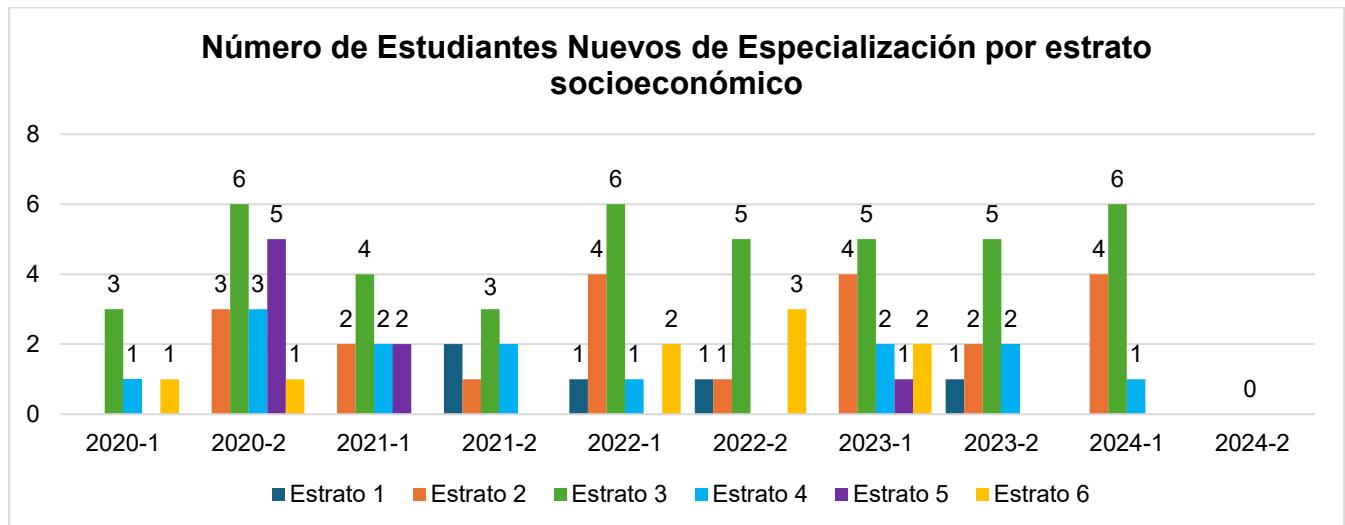
### 3.2.6 Género de Total Estudiantes Matriculados de la Especialización 2018 – 2024



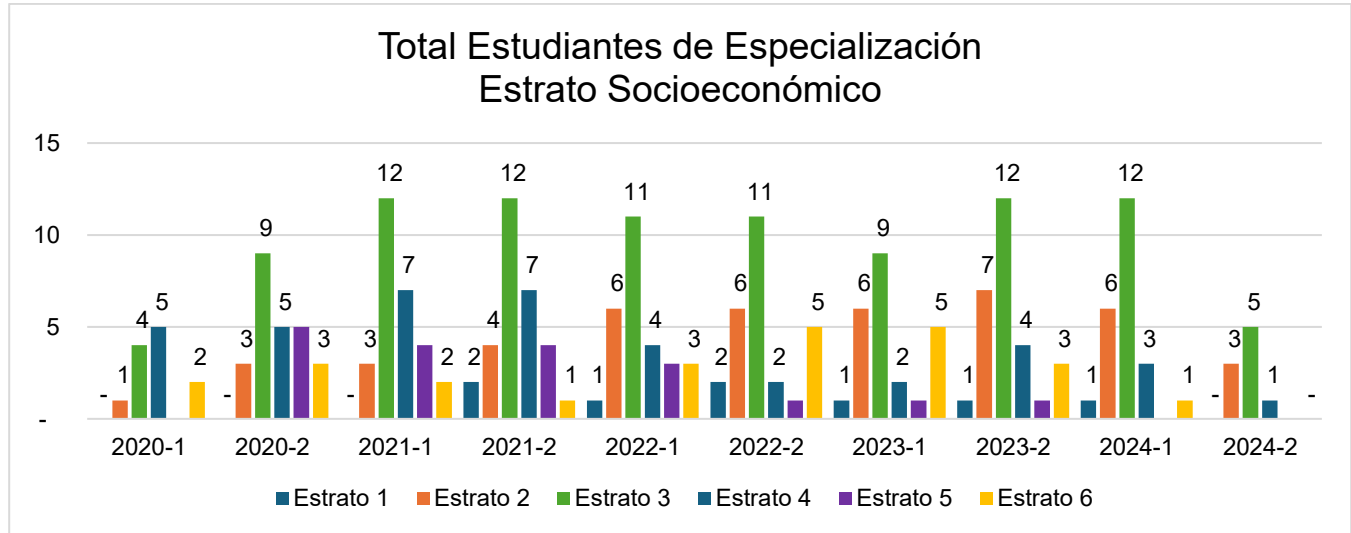
### 3.2.7 Género de Estudiantes Nuevos Matriculados de la Especialización 2018 – 2024



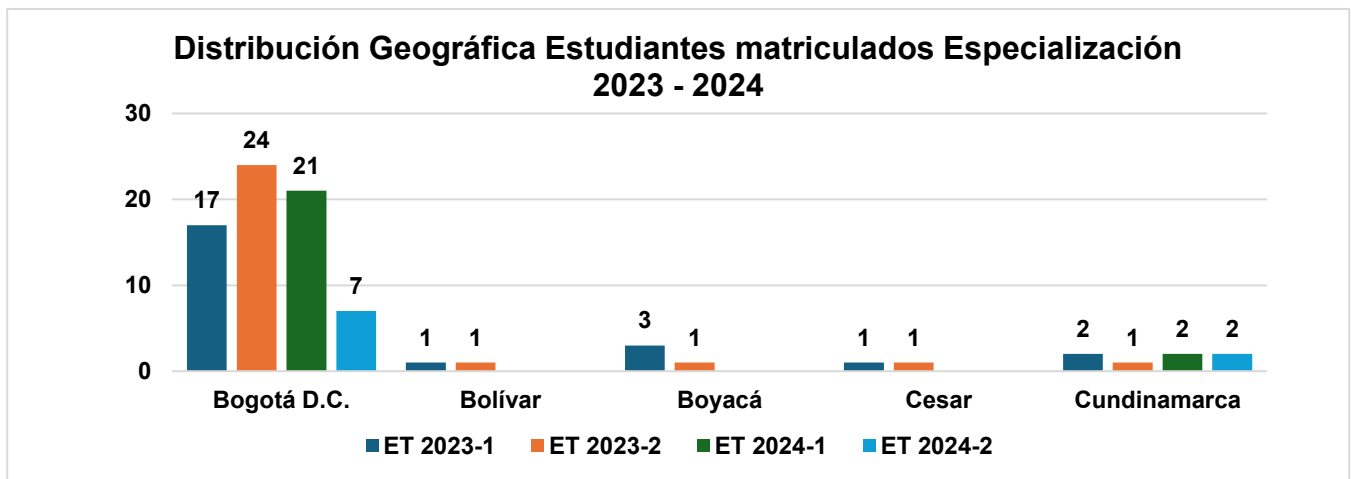
### 3.2.8 Estrato Socioeconómico Estudiante Nuevos de Especialización 2020-2024



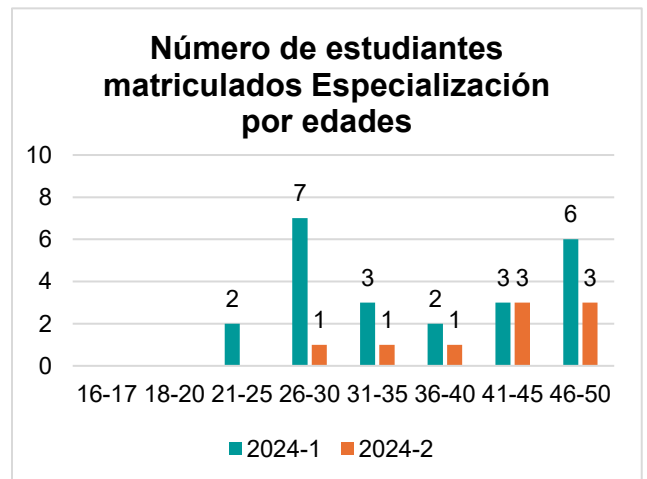
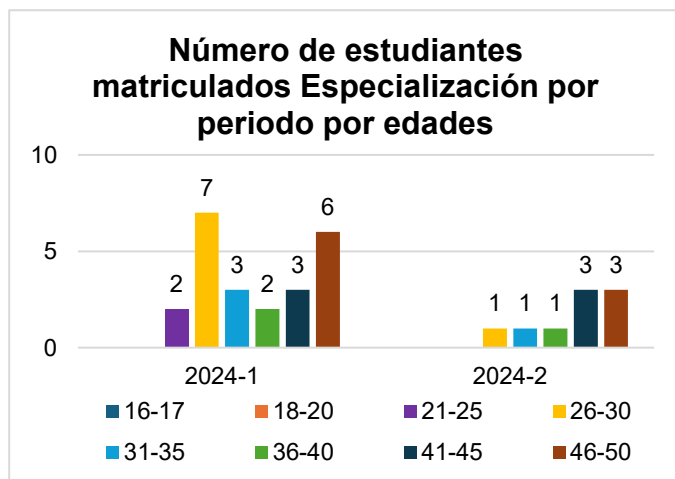
### 3.2.9 Estrato Socioeconómico del Total de Estudiante Nuevos de Especialización 2020-2024



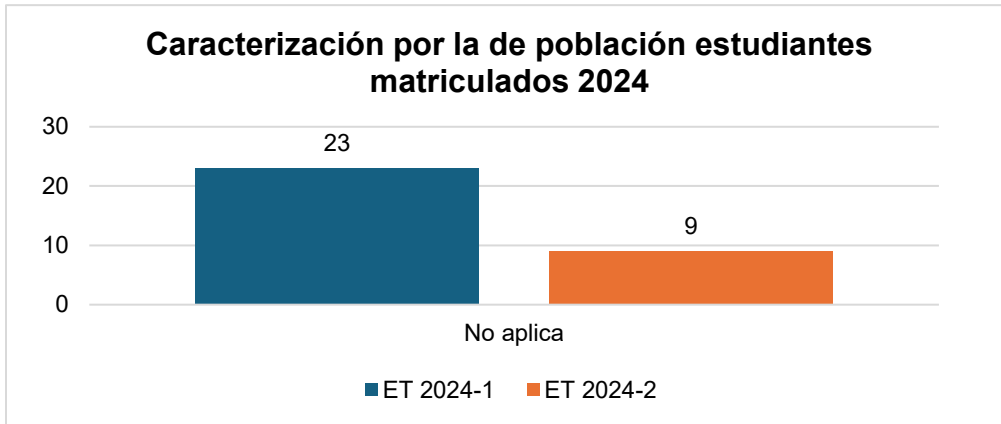
### 3.2.10 Distribución Geográfica de estudiantes matriculados Especialización 2024



### 3.2.11 Estudiantes matriculados por rango de edades por periodo de Especialización 2024

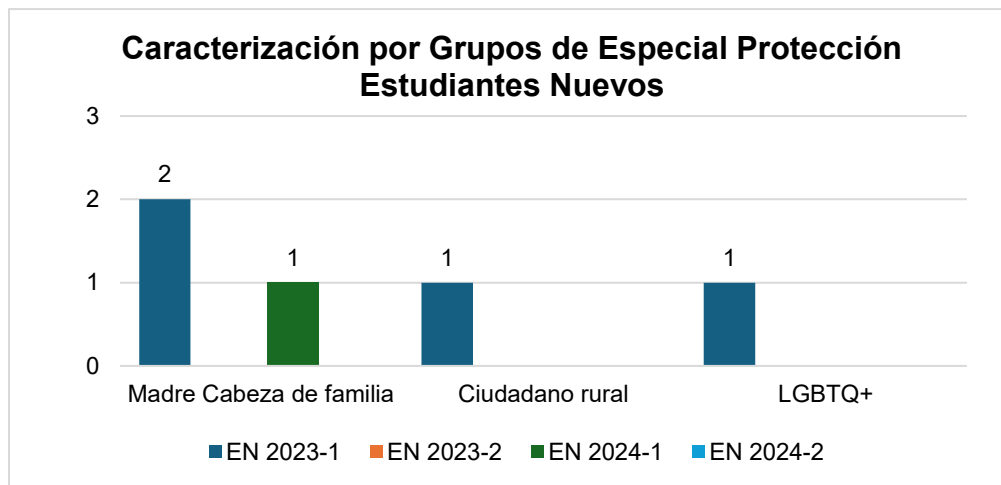


### 3.2.12 Caracterización de la población de estudiantes de Especialización 2024

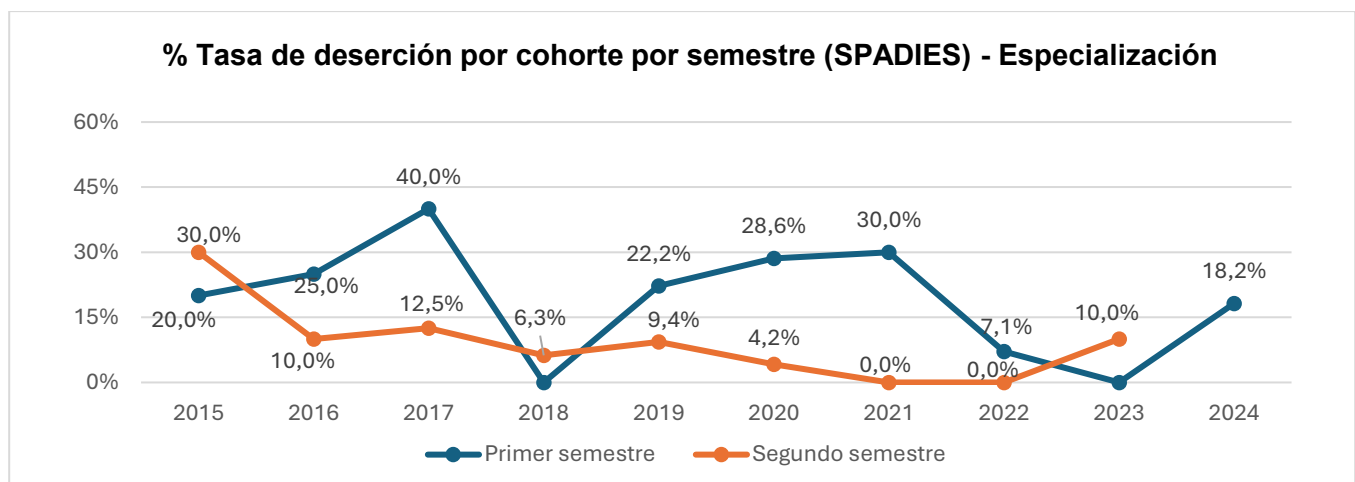


\*No se reportan estudiantes de comunidades afrocolombianos, indígenas, negras, palenqueras, raizales o rrom.

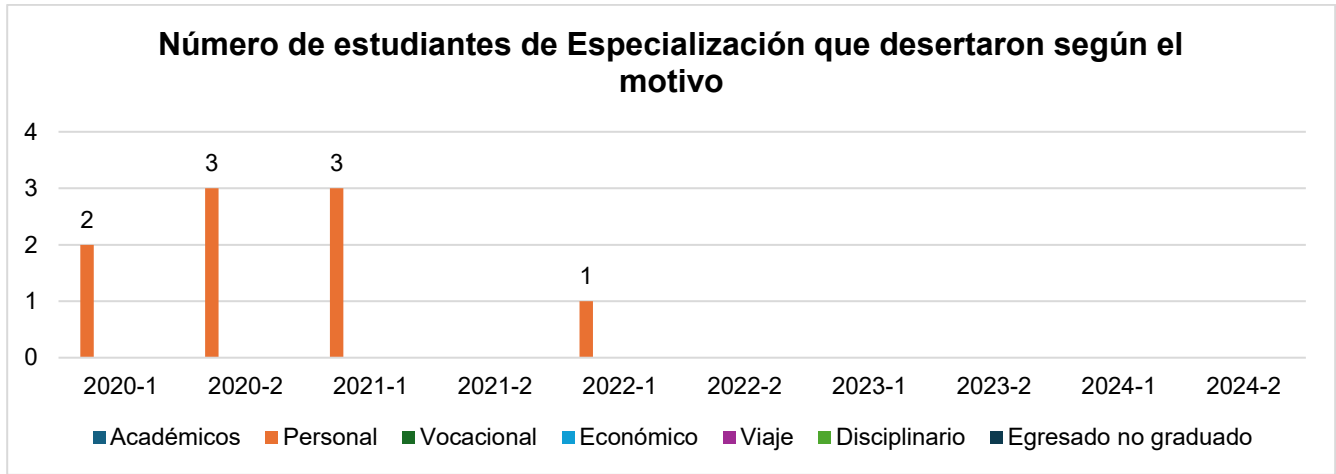
### 3.2.13 Caracterización de la población de estudiantes nuevos de la especialización 2023 – 2024



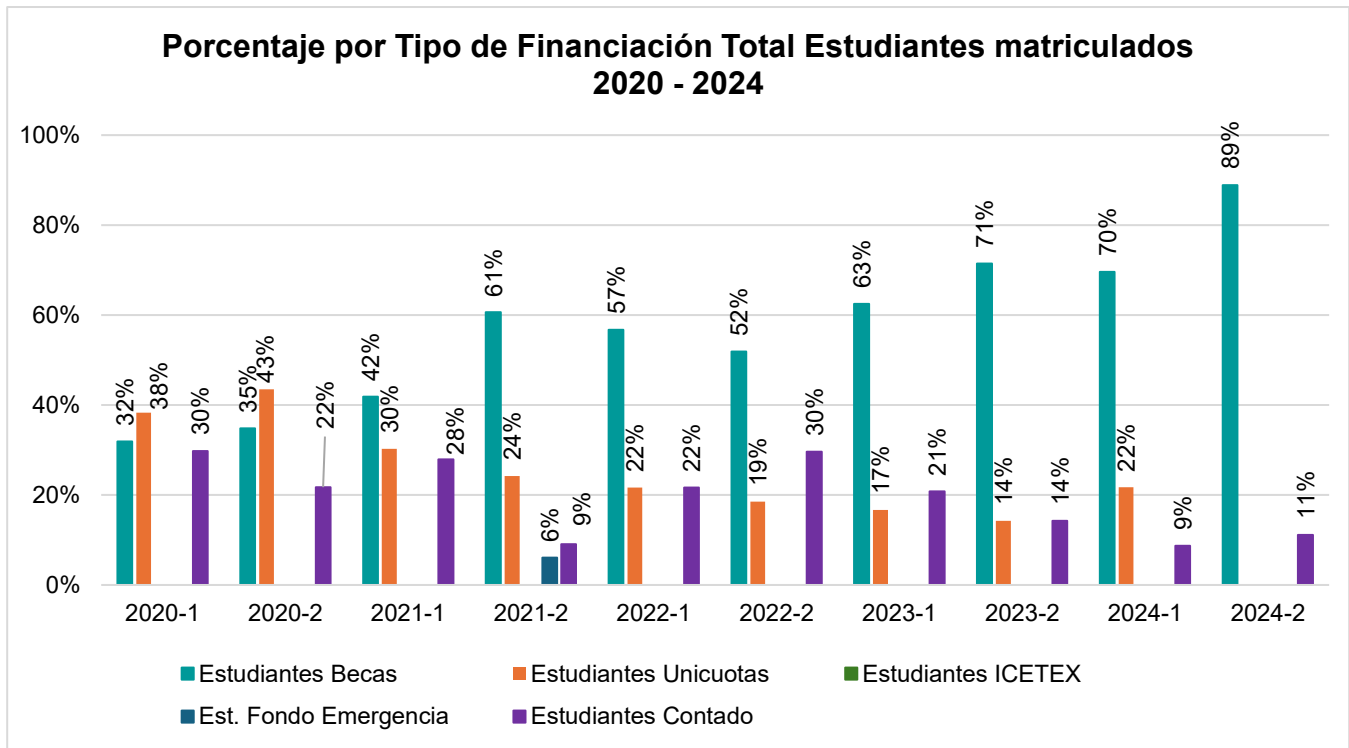
### 3.2.14 Tasa de Deserción (SPADIES) Estudiantes Especialización 2015-2024



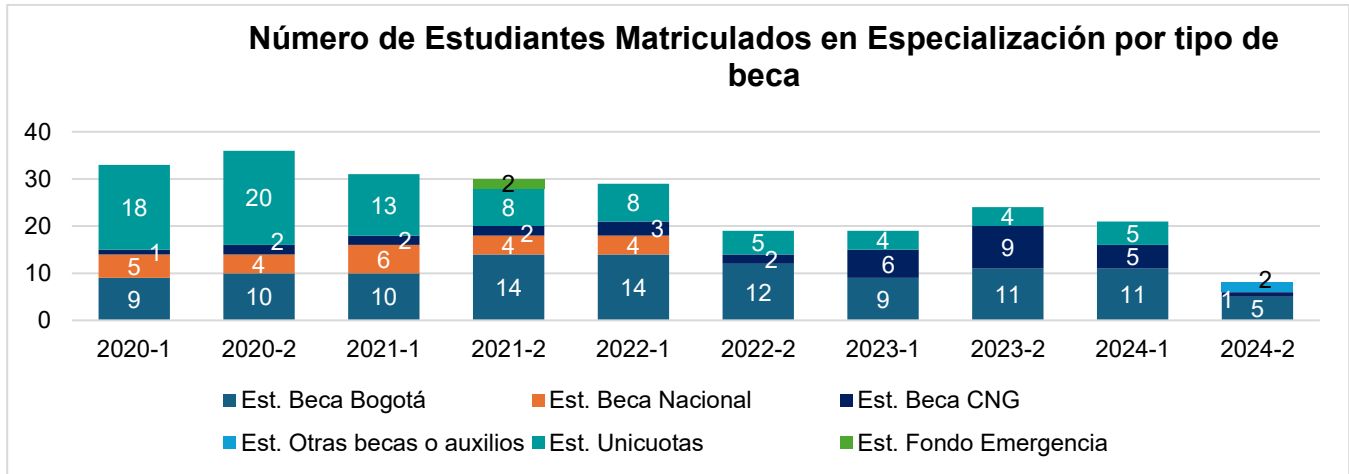
### 3.2.15 Número de Estudiantes de la Especialización que desertaron según el motivo



### 3.2.16 Tipos de Financiación de los Estudiantes de Especialización 2020 - 2024



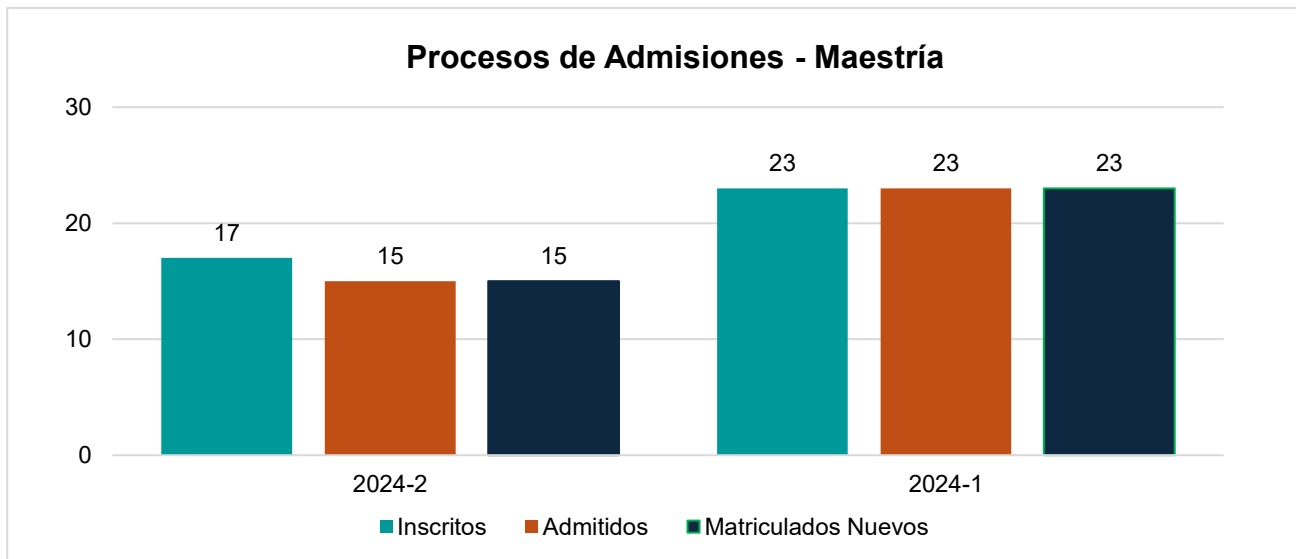
### 3.2.17 Becas otorgadas a estudiantes de Especialización por tipo 2020 – 2024



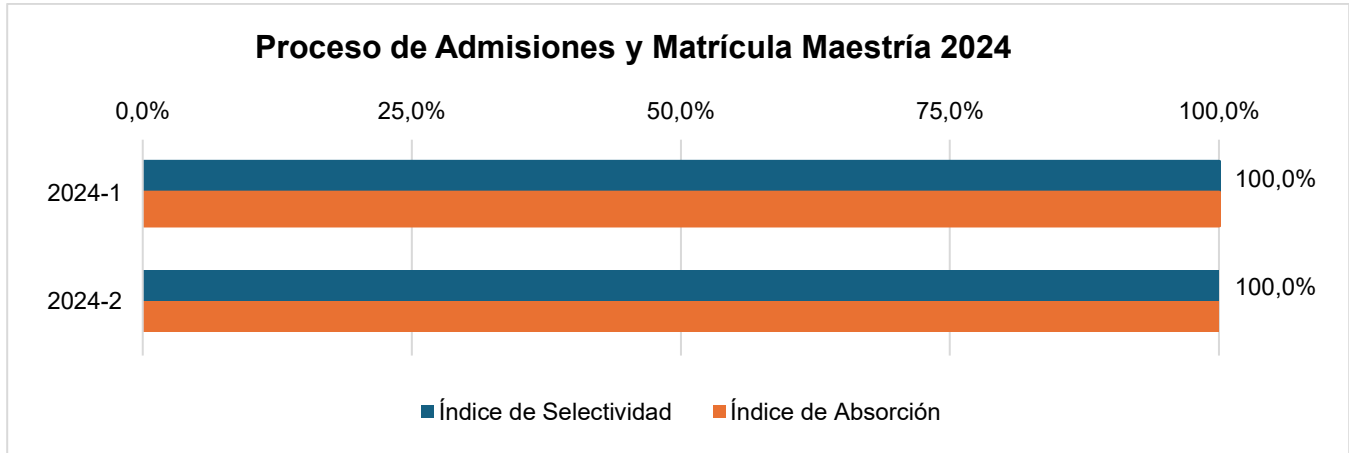
- Becas Bogotá: Becas patrocinadas por Fundación Bolívar Davivienda
- Becas Nacional: Becas patrocinadas por Fundación Bolívar Davivienda incluye estipendio
- Becas CNG: Becas patrocinadas por Colegio Nueva Granada

### 3.3 MAESTRIA

#### 3.3.1 Procesos de Admisiones: Inscritos, Admitidos, Matriculados 2015 – 2024



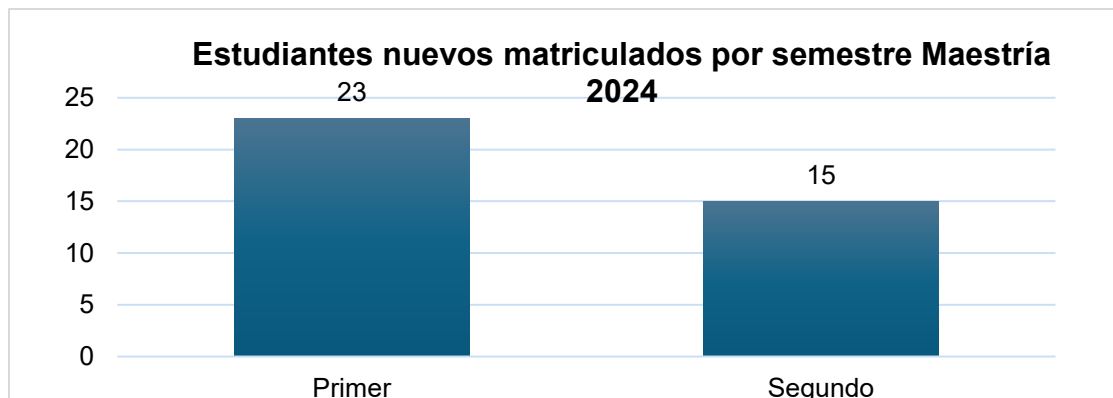
### 3.3.2 Resultado Proceso de Admisiones 2015 – 2024



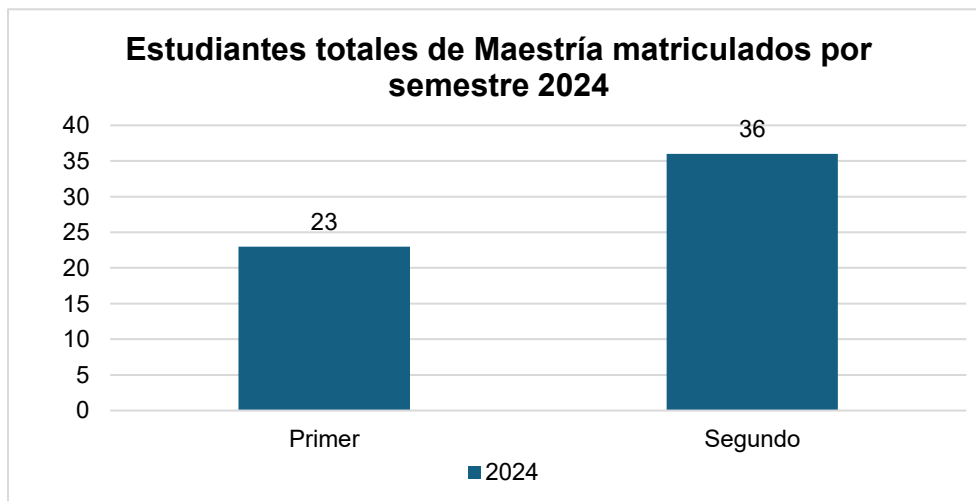
\* Índice de Selectividad: número de admitidos al primer periodo académico/número de inscritos

\* Índice de Absorción: número de matriculados al primer periodo académico/número de admitidos

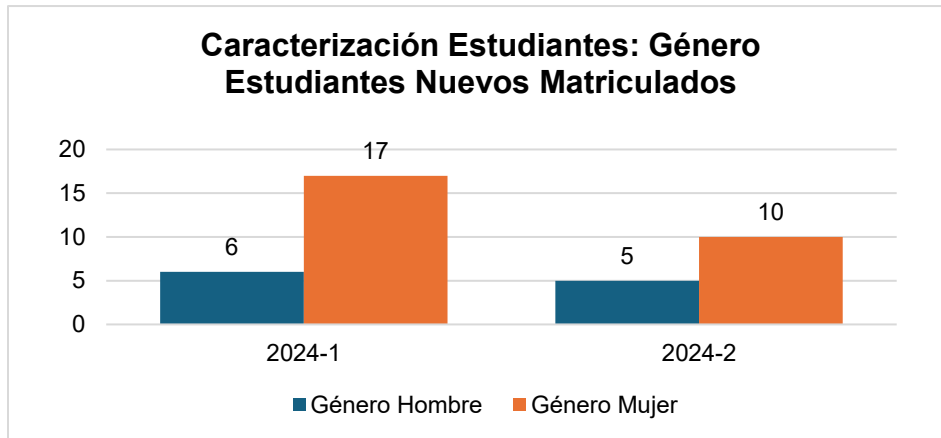
### 3.3.3 Estudiantes Nuevos Matriculados por semestre 2015 – 2024



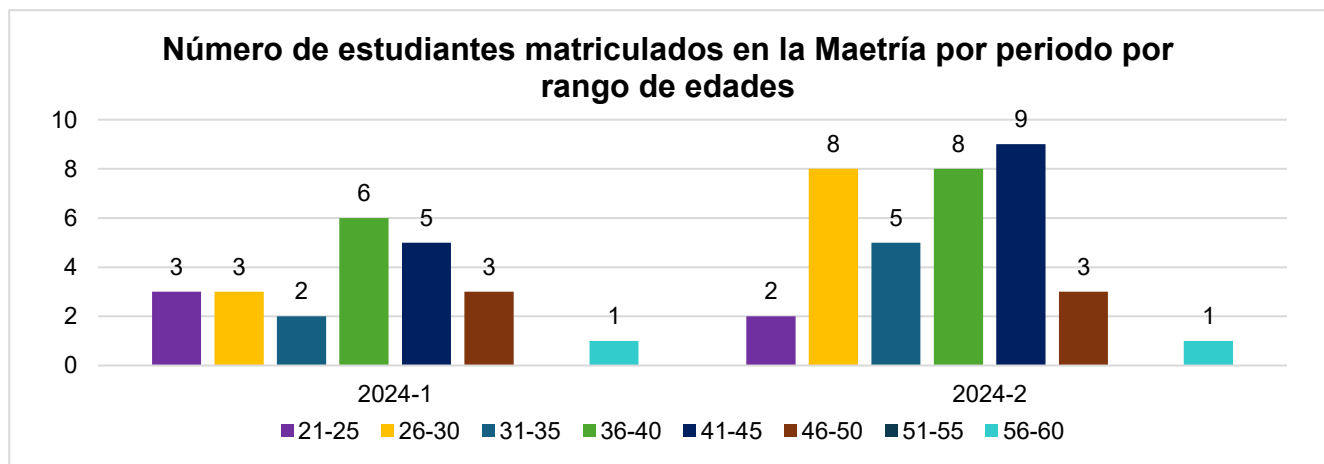
### 3.3.4 Total estudiantes matriculados en Maestría 2024



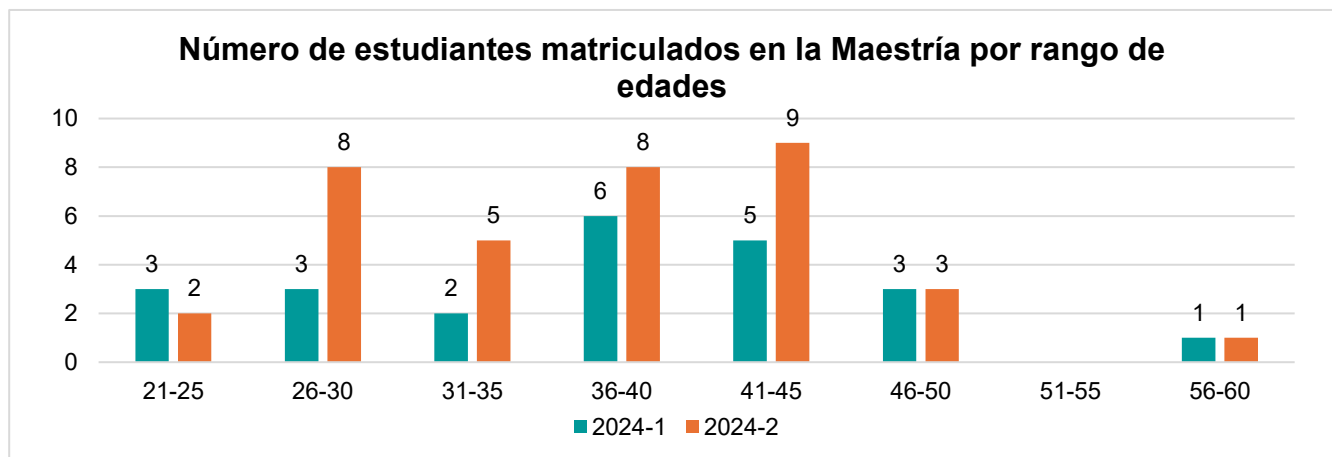
### 3.3.5 Género de Estudiantes Matriculados de la Maestría 2018 - 2024



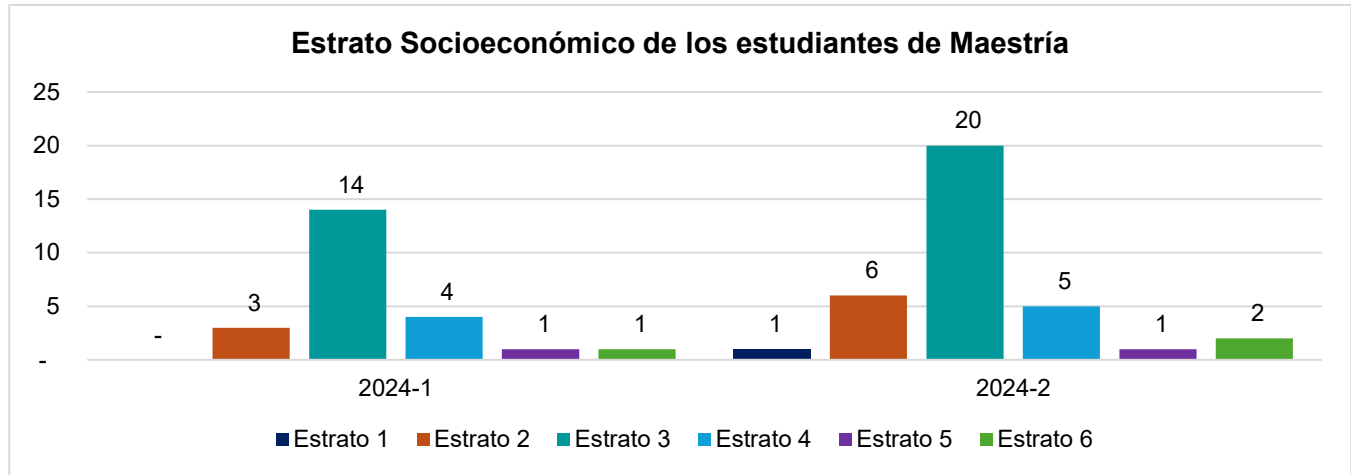
### 3.3.6 Estudiantes matriculados por periodo por rango de edades 2018-2024



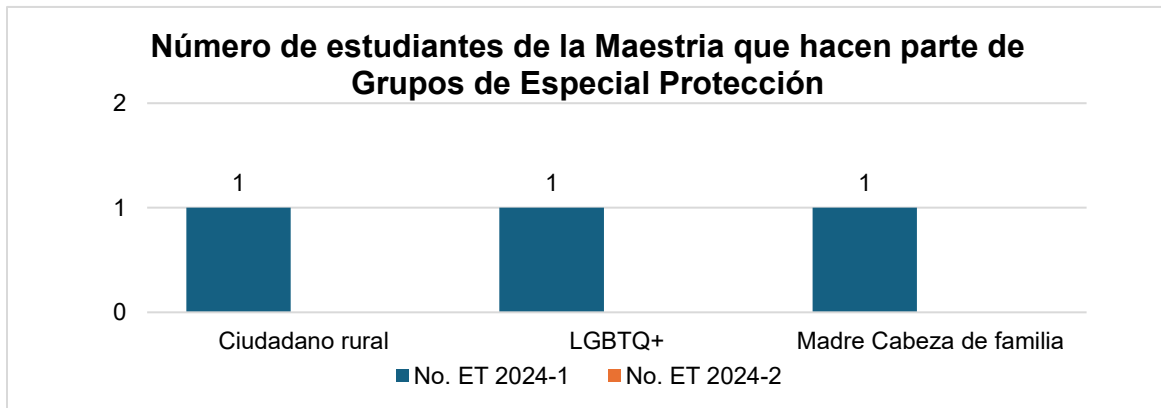
### 3.3.7 Estudiantes matriculados por rango de edades por periodo 2018 – 2024



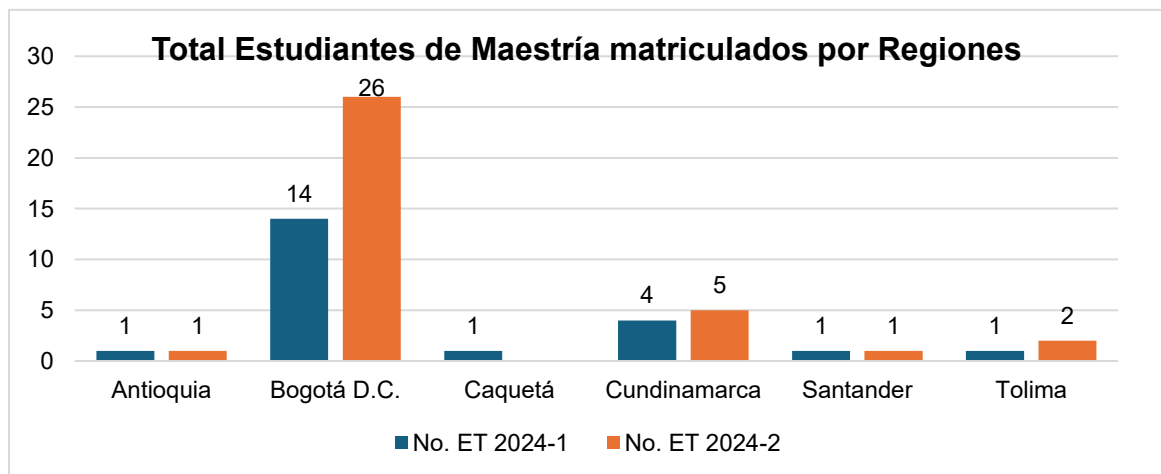
### 3.3.8 Estrato socioeconómico Total estudiantes de Maestría 2024



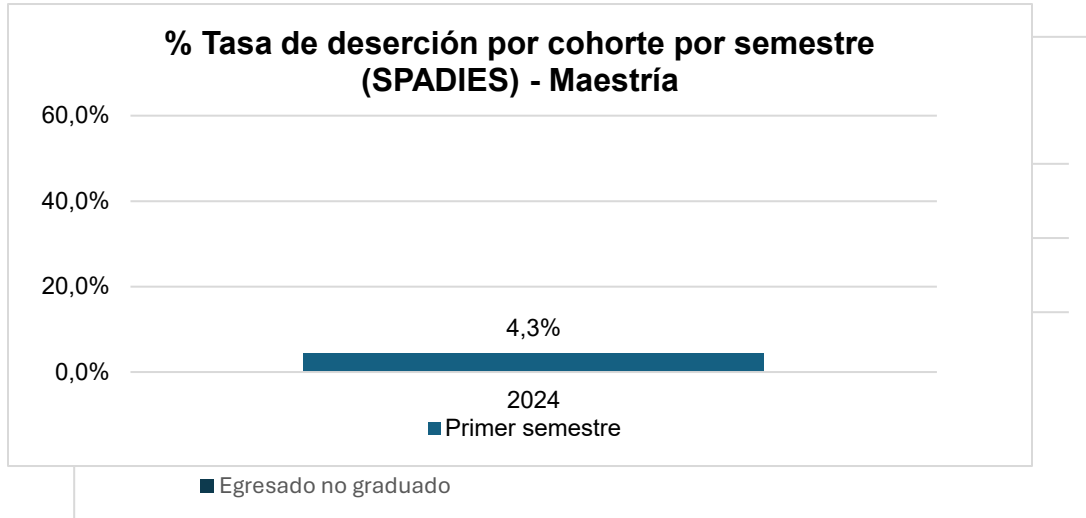
### 3.3.9 Caracterización de los estudiantes de Maestría por tipo grupos de especial protección del total de estudiantes matriculados 2024



### 3.3.10 Distribución Geográfica del total de estudiantes de Maestría matriculados 2024-2

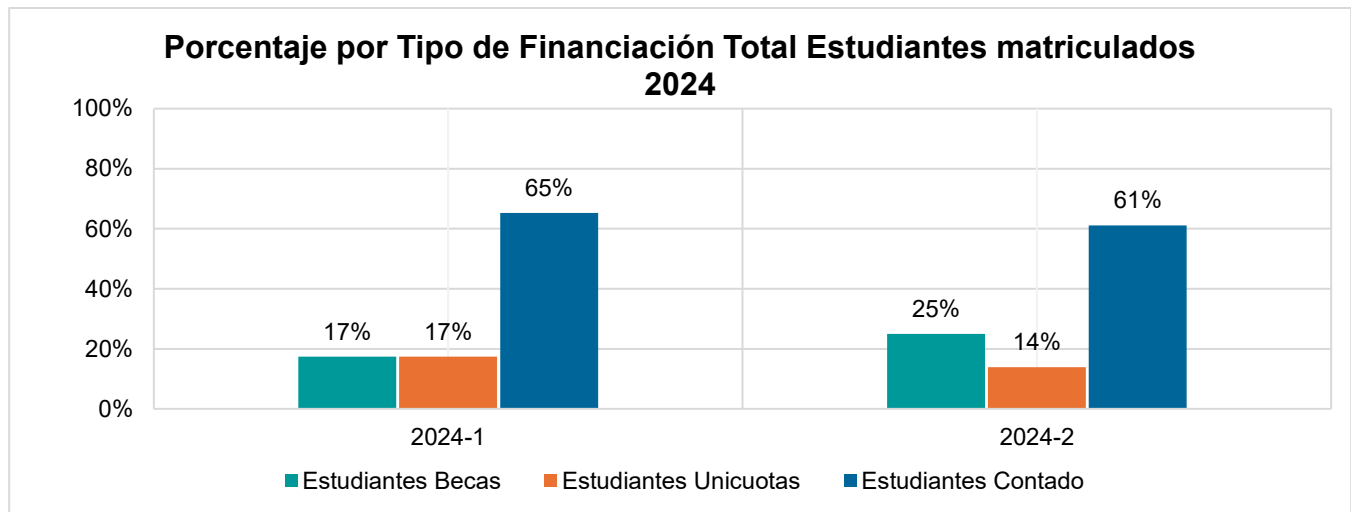


### 3.3.11 Deserción Estudiantil Maestría 2024



### 3.3.12 Motivos de la deserción de estudiantes de la Maestría

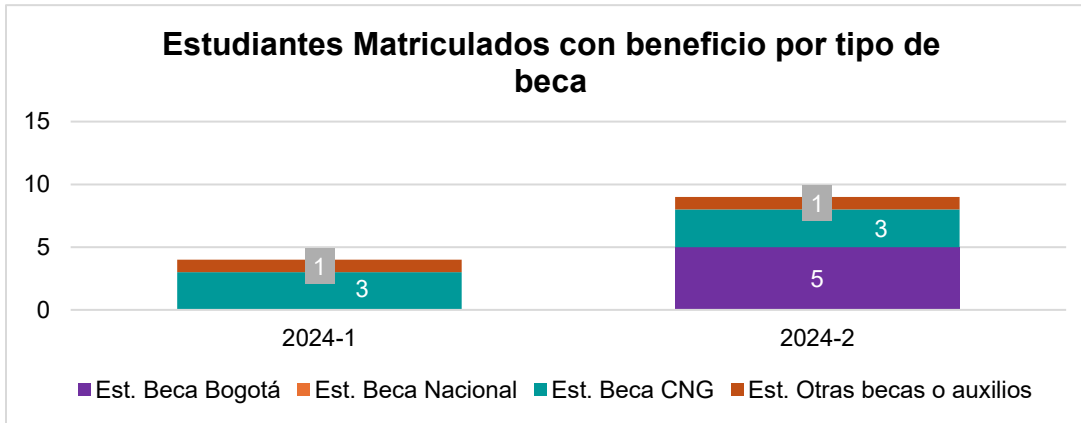
### 3.3.13 Tipo de Financiación para los estudiantes de la Maestría 2024



### 3.3.14 Número de Estudiantes por tipo de financiación de la matrícula para Maestría

Periodo	Estudiantes Becas	Estudiantes Unicuotas	Estudiantes Contado
2024-1	4	4	15
2024-2	9	5	22

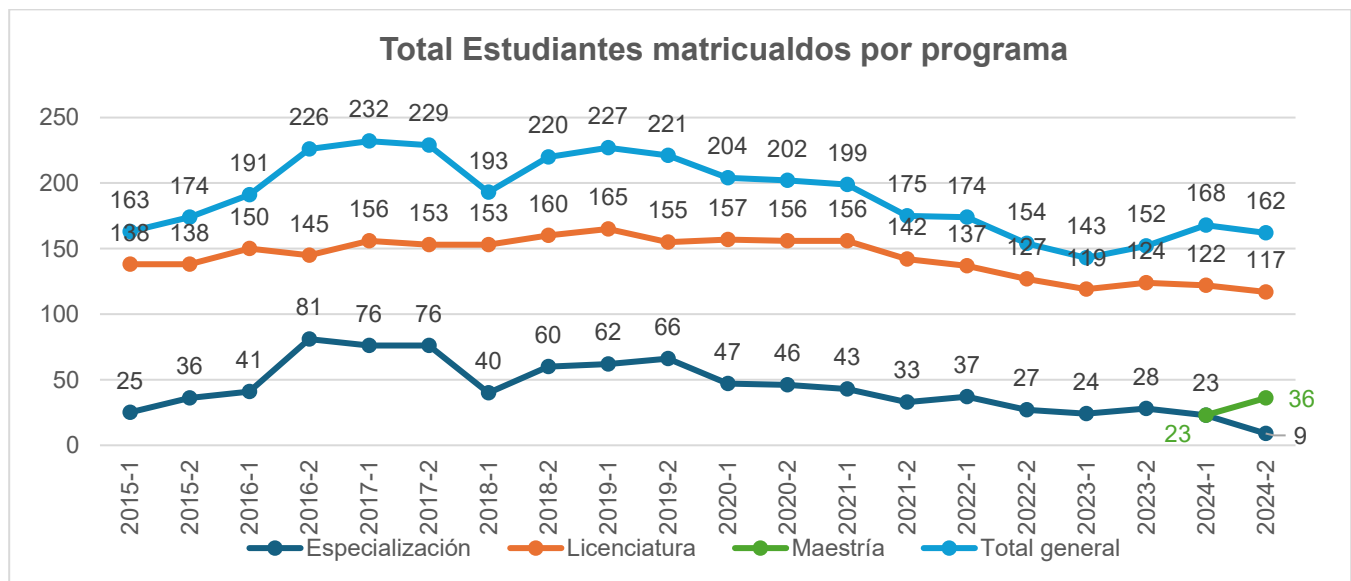
### 3.3.15 Becas otorgadas a estudiantes de Maestría por periodo y por tipo 2015 – 2024



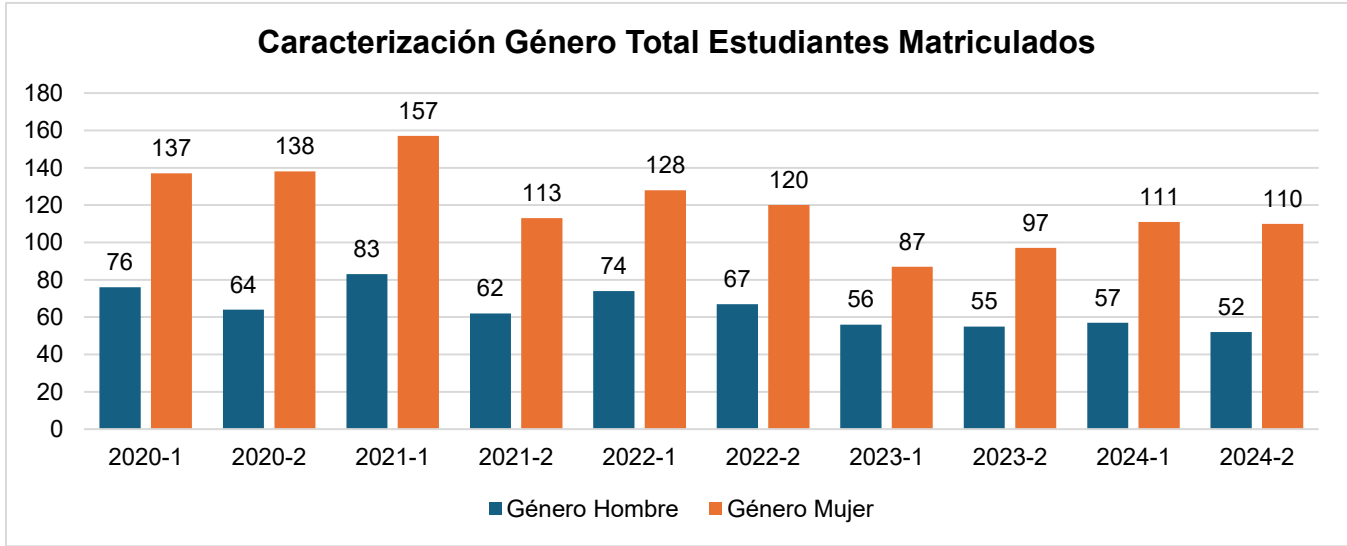
- Becas Bogotá: Becas patrocinadas por Fundación Bolívar Davivienda
- Becas Nacional: Becas patrocinadas por Fundación Bolívar Davivienda incluye estipendio
- Becas CNG: Becas patrocinadas por el Colegio Nueva Granada

## 3.4 TOTAL PROGRAMA ÚNICA

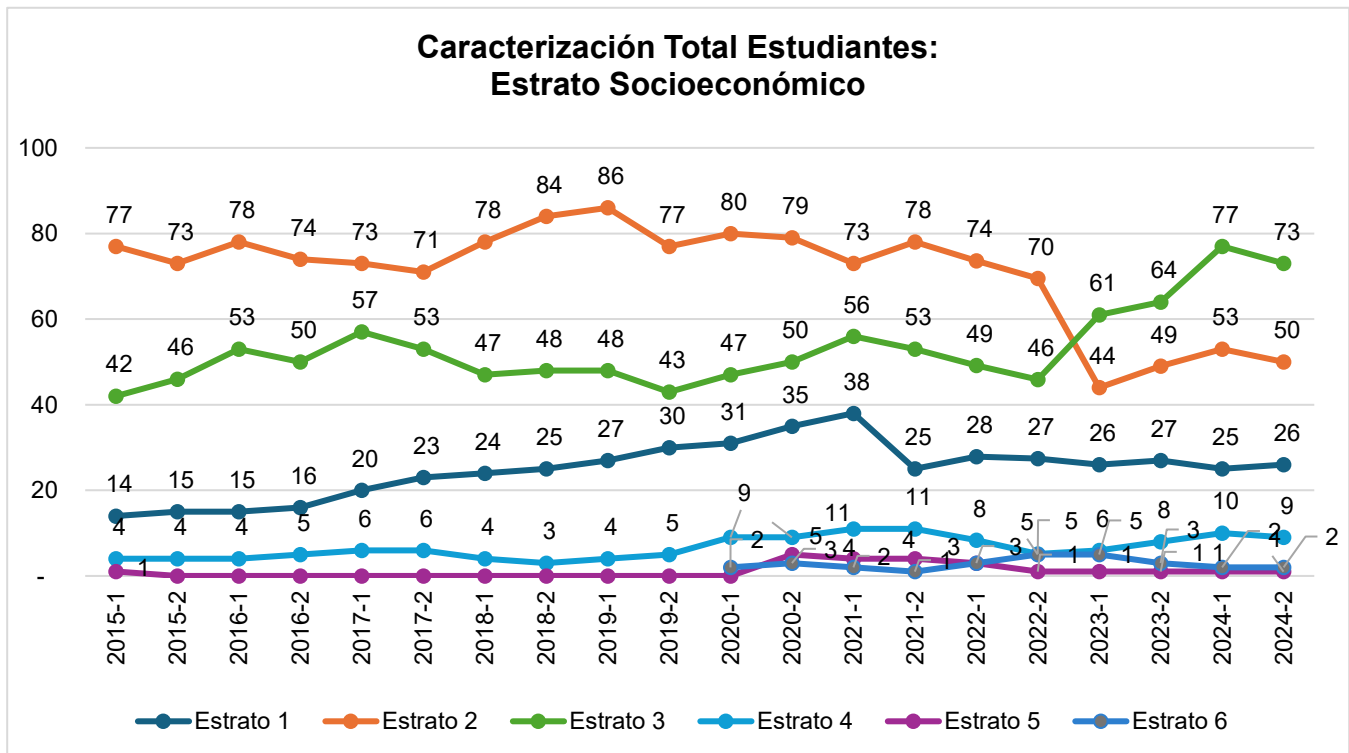
### 3.4.1 Total Estudiantes ÚNICA 2015-2024



### 3.4.2 Total de Estudiantes matriculados según el Género



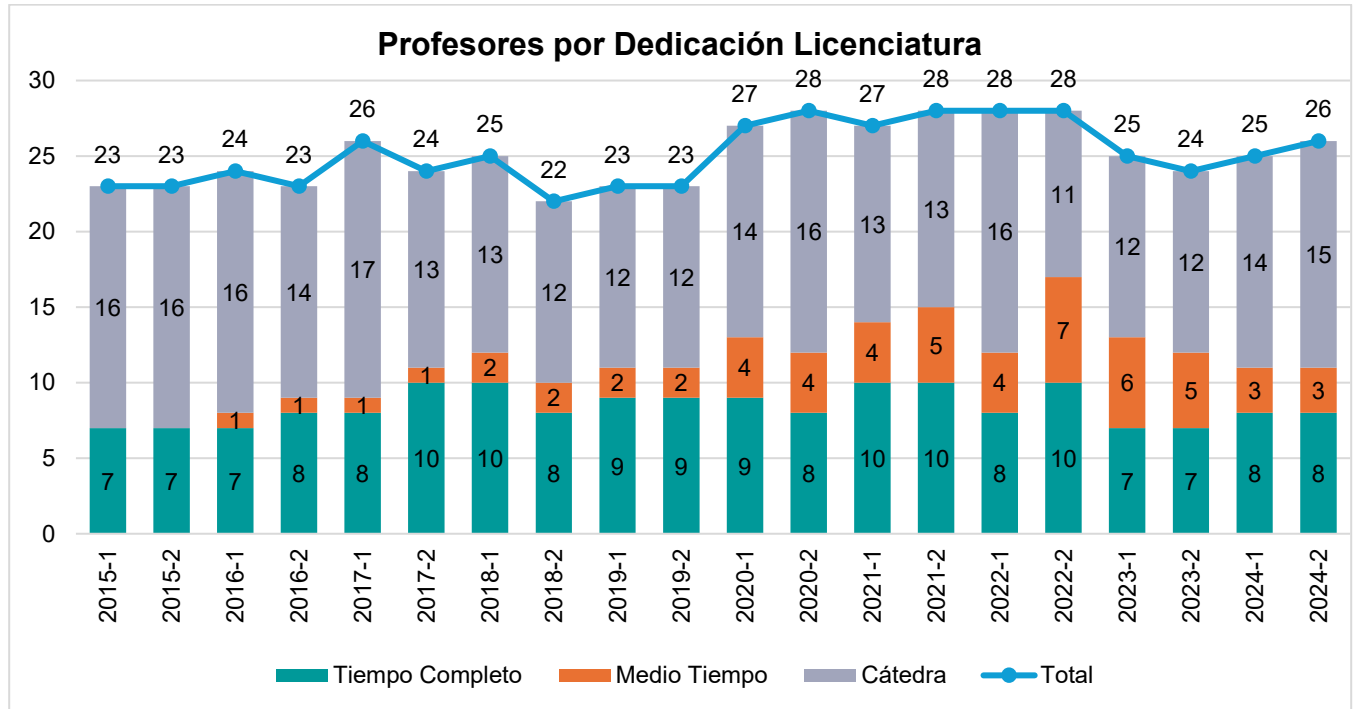
### 3.4.3 Total Estudiantes por estrato socioeconómico ÚNICA 2015-2024



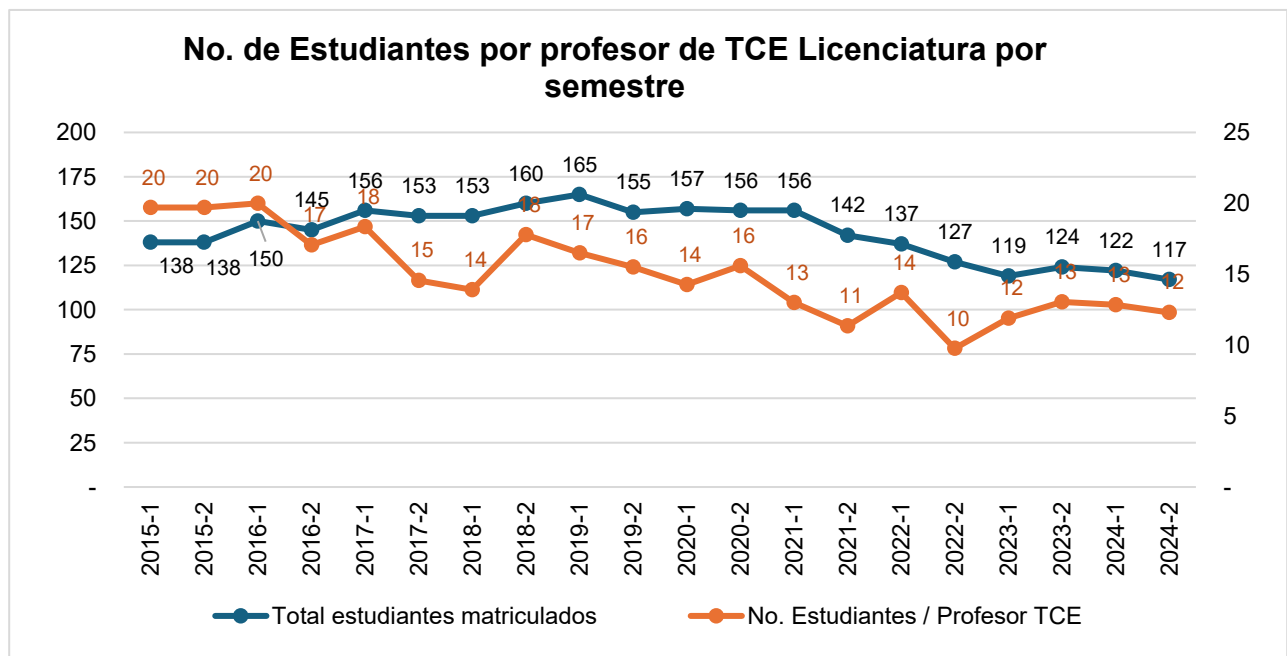
## 4 PROFESORES

### 4.1 LICENCIATURA EN BILINGÜISMO CON ÉNFASIS ESPAÑOL E INGLÉS

#### 4.1.1 Número de Profesores por dedicación 2015 – 2024



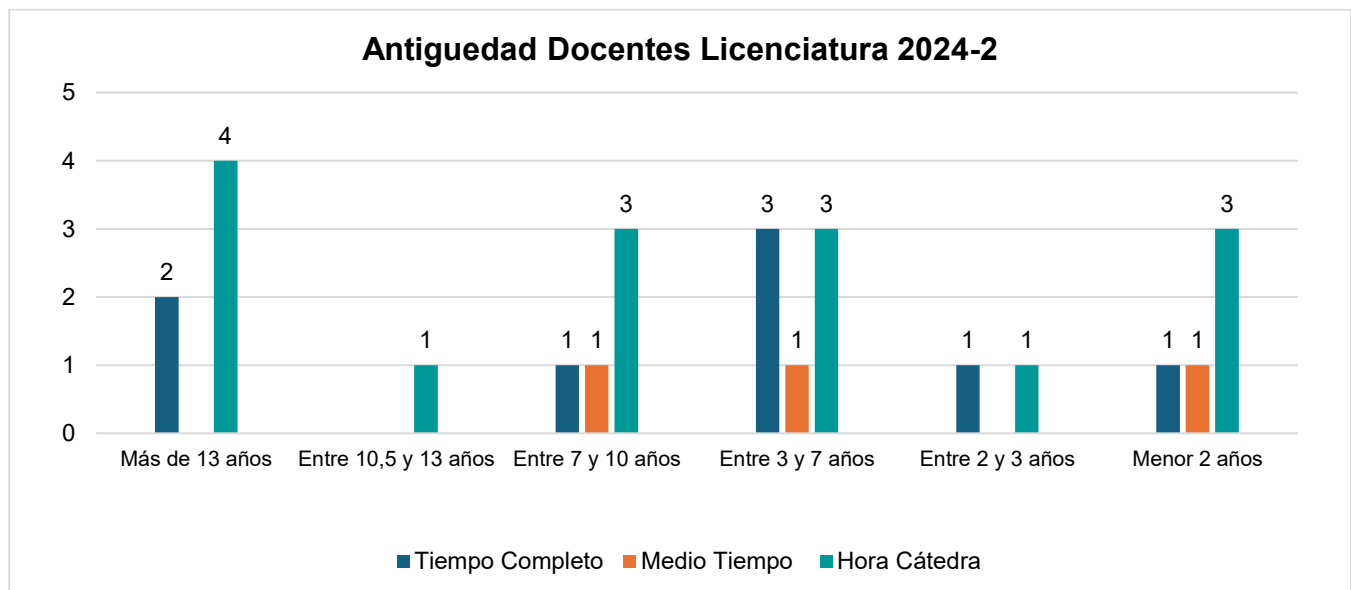
#### 4.1.2 Número de estudiantes por profesores de TCE en Licenciatura 2015-2024



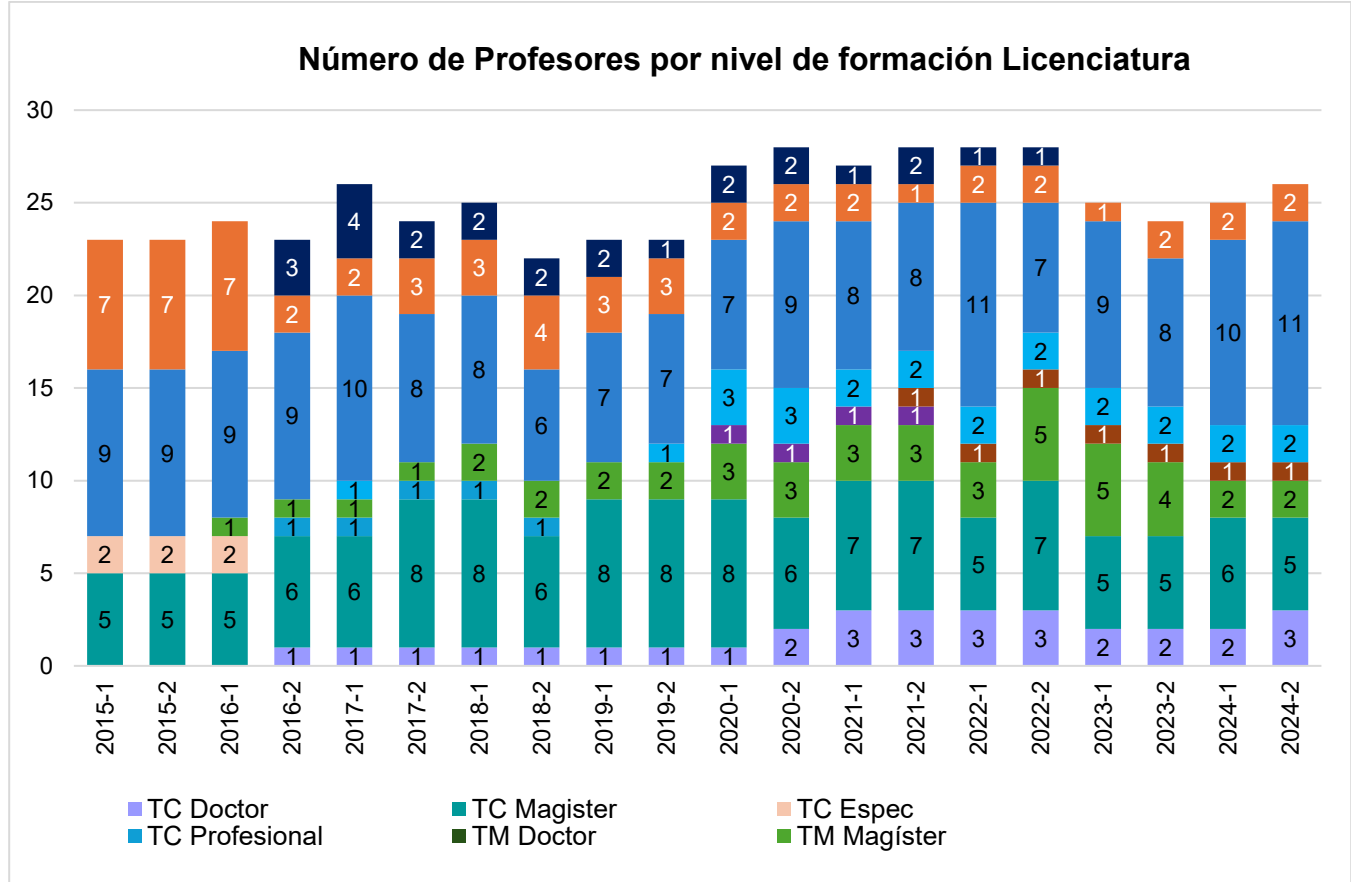
\* TCE: Profesor de tiempo completo + (Profesor de medio tiempo / 2)

Periodo	Tiempo Completo	Medio Tiempo	Cátedra
2015-1	7		16
2015-2	7		16
2016-1	7	1	16
2016-2	8	1	14
2017-1	8	1	17
2017-2	10	1	13
2018-1	10	2	13
2018-2	8	2	12
2019-1	9	2	12
2019-2	9	2	12
2020-1	9	4	14
2020-2	8	4	16
2021-1	10	4	13
2021-2	10	5	13
2022-1	8	4	16
2022-2	10	7	11
2023-1	7	6	12
2023-2	7	5	12
2024-1	8	3	14
2024-2	8	3	15

#### 4.1.3 Antigüedad Docente de Licenciatura 2024-2



#### 4.1.4 Número de Profesores por nivel de formación en la Licenciatura 2015-2024

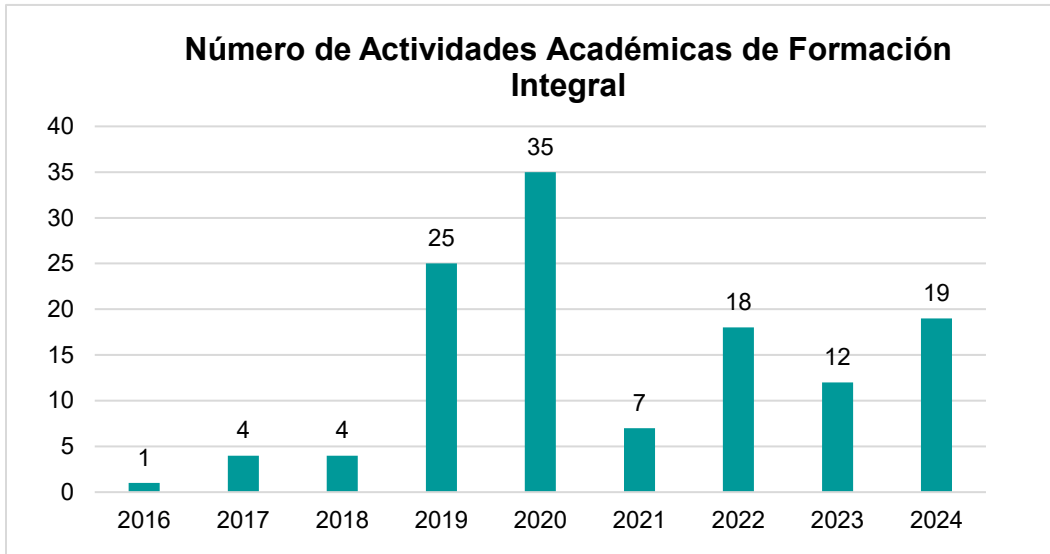


\* TC: Profesor de Tiempo Completo, TM: Profesor de Medio Tiempo

Periodo	Docente Tiempo Completo				Docente de Medio Tiempo			Docente de Cátedra			
	Doc	Mag	Esp	Prof	Posdoct	Mag	Esp	Doc	Mag	Esp	Prof
2015-1		5	2						9	7	
2015-2		5	2						9	7	
2016-1		5	2			1			9	7	
2016-2	1	6		1		1			9	2	3
2017-1	1	6		1		1		1	10	2	4
2017-2	1	8		1		1			8	3	2
2018-1	1	8		1		2			8	3	2
2018-2	1	6		1		2			6	4	2
2019-1	1	8				2			7	3	2
2019-2	1	8				2		1	7	3	1
2020-1	1	8				3	1	3	7	2	2
2020-2	2	6				3	1	3	9	2	2
2021-1	3	7				3	1	2	8	2	1
2021-2	3	7			1	3	1	2	8	1	2
2022-1	3	5			1	3		2	11	2	1
2022-2	3	7			1	5	1	2	7	1	1
2023-1	2	5			1	5		2	9	1	
2023-2	2	5			1	4		2	8	2	
2024-1	2	6			1	2		2	10	2	
2024-2	3	5			1	2		2	11	2	

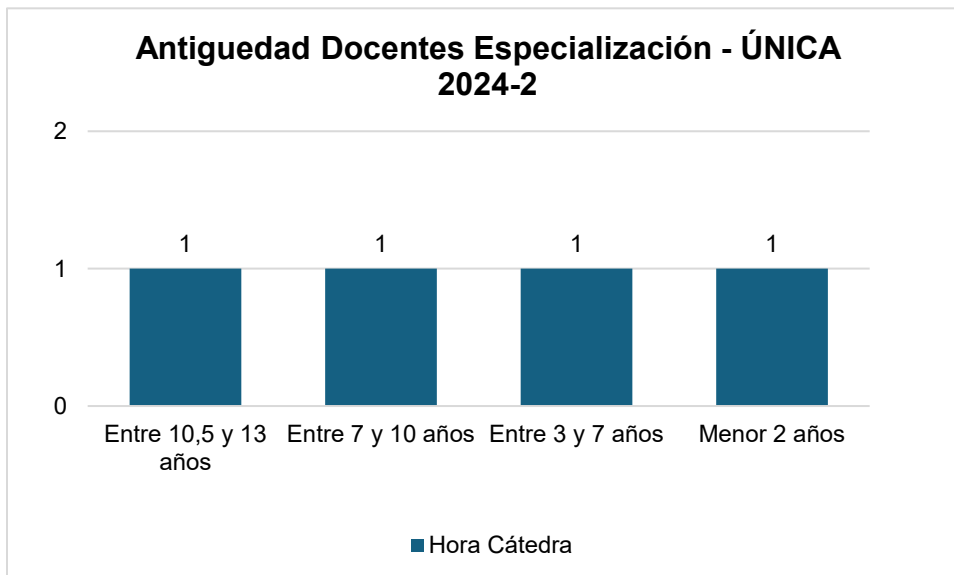
• PosDoct: Posdoctorado, Doc: Doctor, Mag: Magíster, Esp: Especialista, Prof: Profesional

#### 4.1.5 Número de actividades académicas de formación integral en Licenciatura 2016-2024

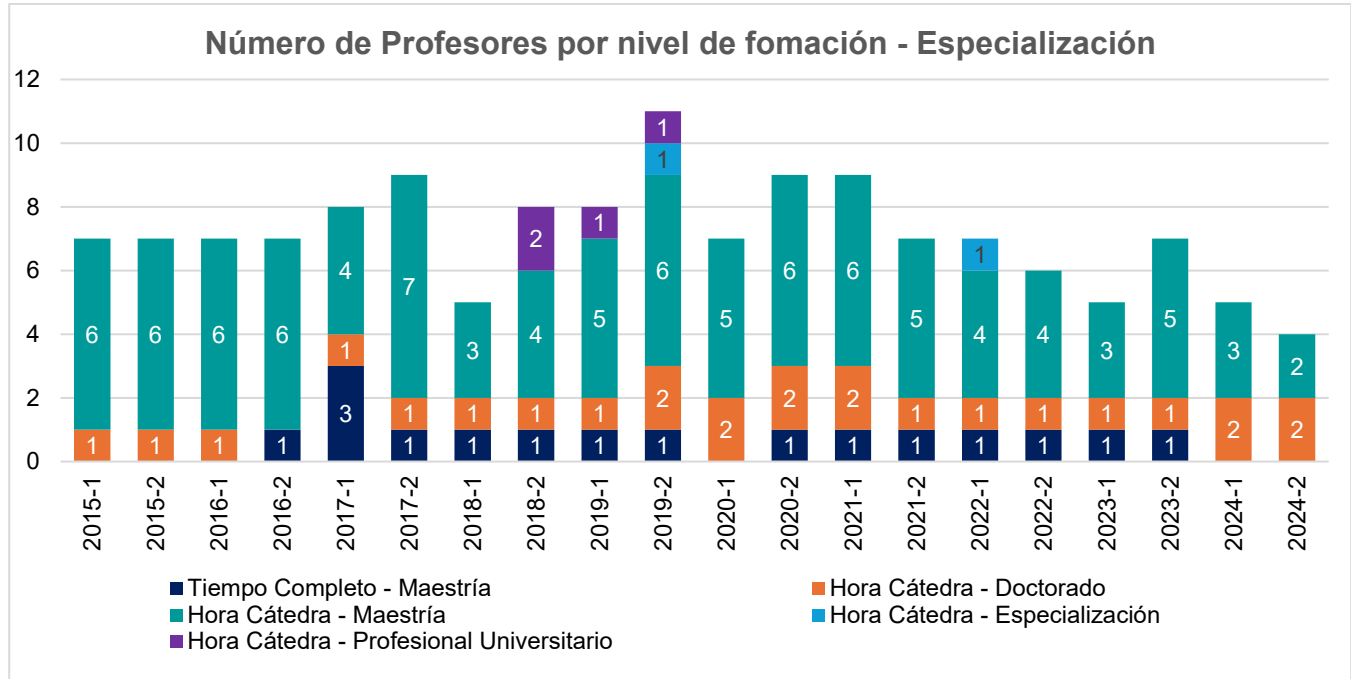


## 4.2 ESPECIALIZACIÓN EN EDUCACIÓN BILINGÜE

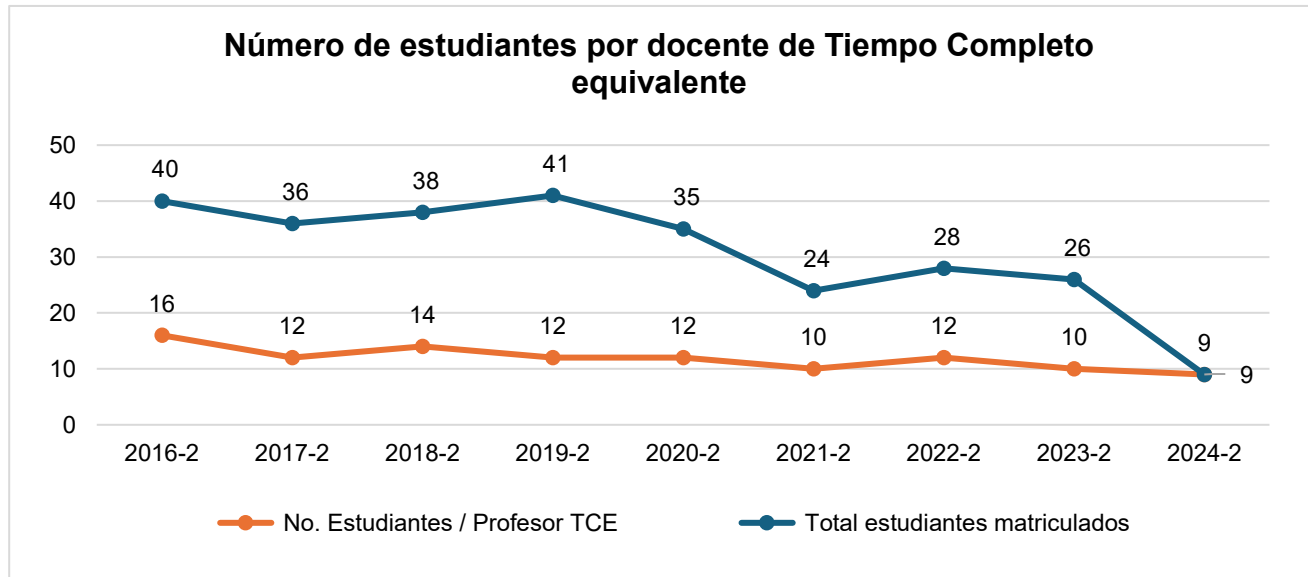
### 4.2.1 Antigüedad Docente de la Especialización ÚNICA



#### 4.2.2 Número de profesores por dedicación Especialización 2015-2024

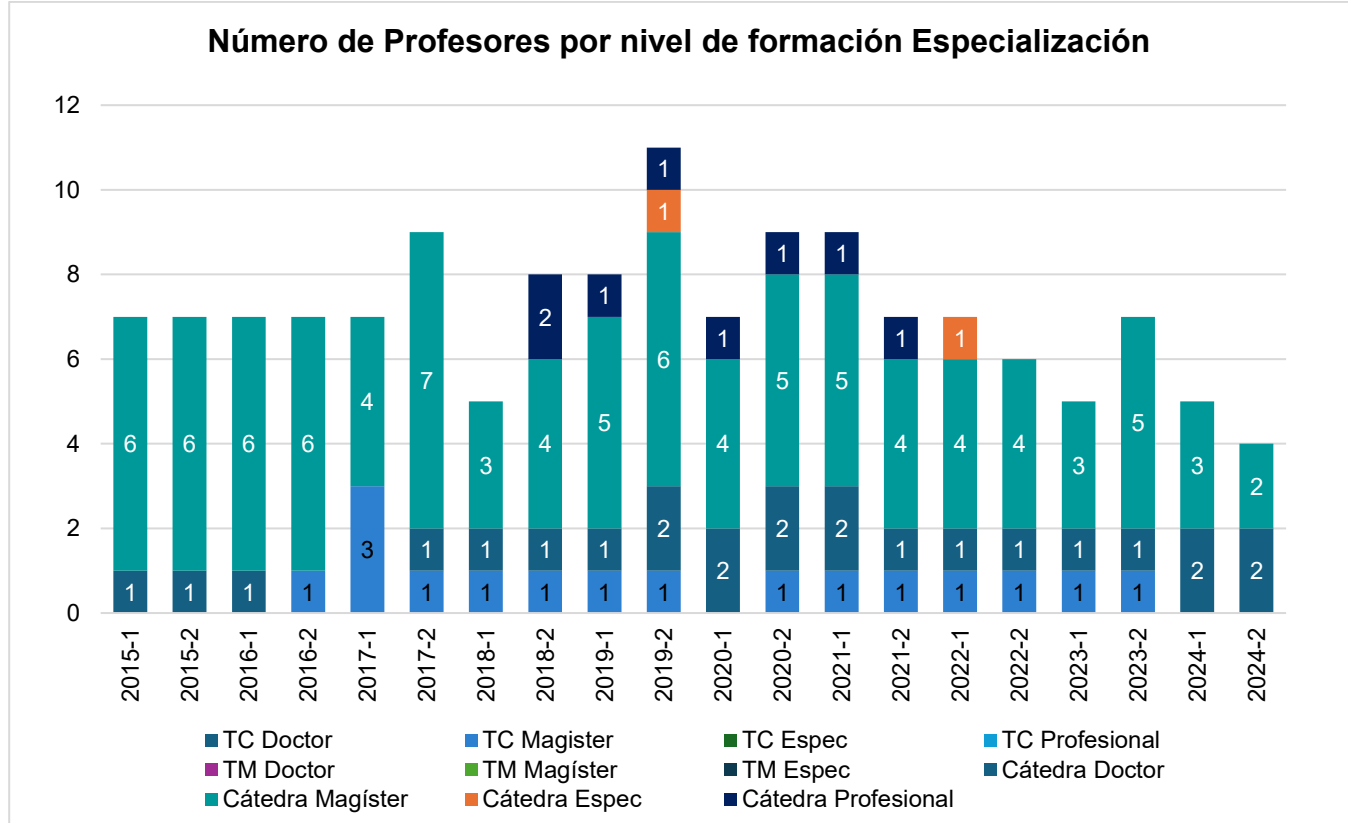


#### 4.2.3 Número de Estudiantes por profesor de TCE 2016-2024



\*TCE: Tiempo Completo Equivalente con todos los docentes:  $Tiempo\ Completo\ equivalente + (Medio\ Tiempo / 2) + (Hora\ Catedra / 4)$

#### 4.2.4 Número de profesores por nivel de formación 2015-2024

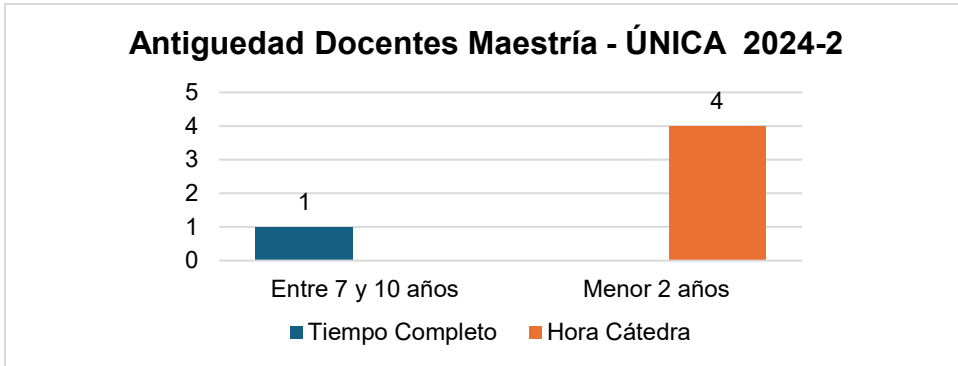


\* TC: Profesor de Tiempo Completo, TM: Profesor de Medio Tiempo

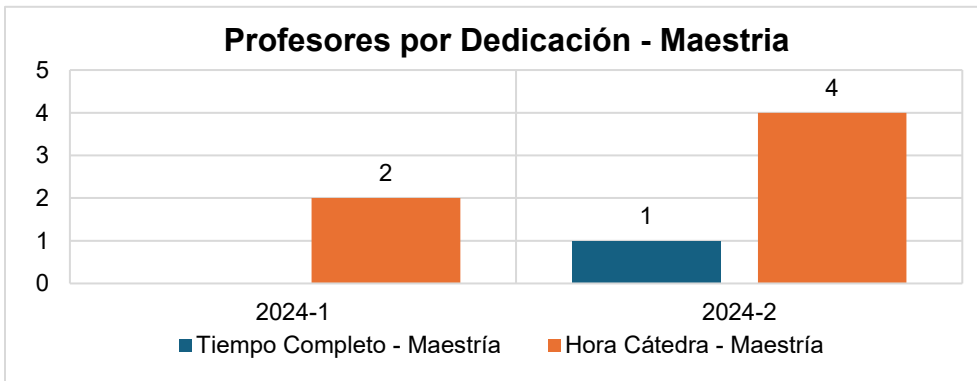
Periodo	Docente Tiempo Completo	Docente de Cátedra			
	Magister	Doctor	Magister	Espec	Profesional
2015-1		1	6		
2015-2		1	6		
2016-1		1	6		
2016-2	1		6		
2017-1	3		4		
2017-2	1	1	7		
2018-1	1	1	3		
2018-2	1	1	4		2
2019-1	1	1	5		1
2019-2	1	2	6	1	1
2020-1		2	4		1
2020-2	1	2	5		1
2021-1	1	2	5		1
2021-2	1	1	4		1
2022-1	1	1	4	1	
2022-2	1	1	4		
2023-1	1	1	3		
2023-2	1	1	5		
2024-1		2	3		
2024-2		2	2		

### 4.3 MAESTRÍA

#### 4.3.1 Antigüedad Docente de la Maestría ÚNICA

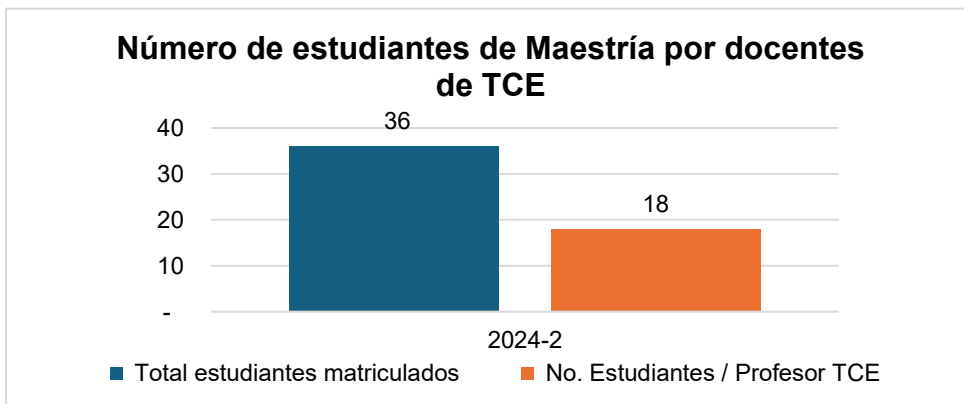


#### 4.3.2 Número de profesores por dedicación en la Maestría 2024



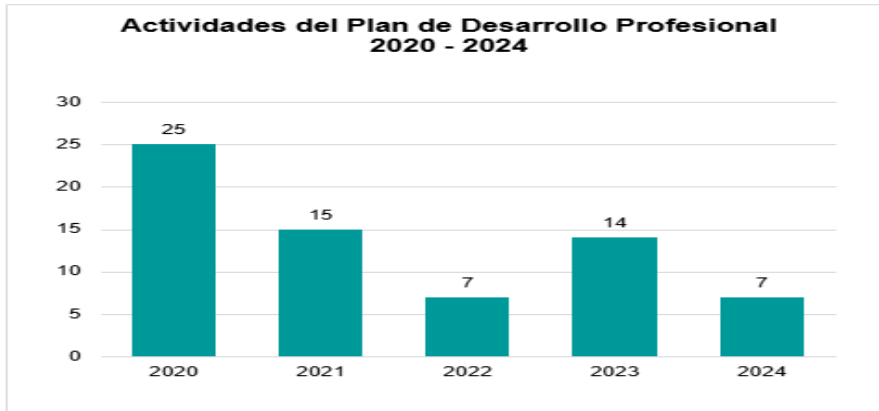
#### 4.3.3 Número de estudiantes por profesor de Tiempo Completo Equivalente en la Maestría 2024

\*Tiempo Completo Equivalente con todos los docentes:  $\text{Tiempo Completo equivalente} + (\text{Medio Tiempo} / 2) + (\text{Hora Cátedra} / 4)$

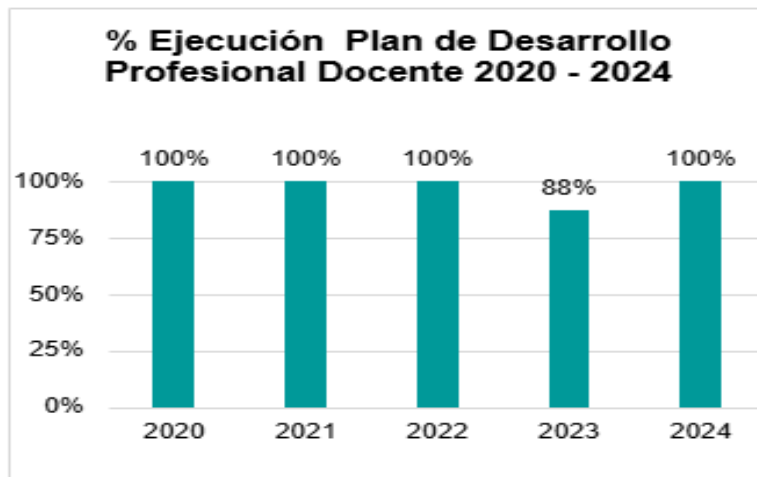


#### 4.4 PLANTA DOCENTE ÚNICA

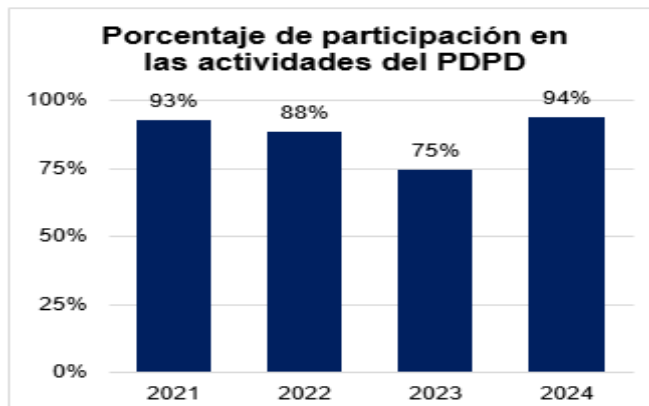
##### 4.4.1 Número de actividades del Plan de Desarrollo Profesional 2020-2024



##### 4.4.2 Porcentaje de cumplimiento del Plan de Desarrollo Profesional 2020-2024



##### 4.4.3 Porcentaje de participación en las actividades del Plan de Desarrollo Profesional Docente



#### 4.4.4 Número de Capacitaciones realizadas por año según la Competencias

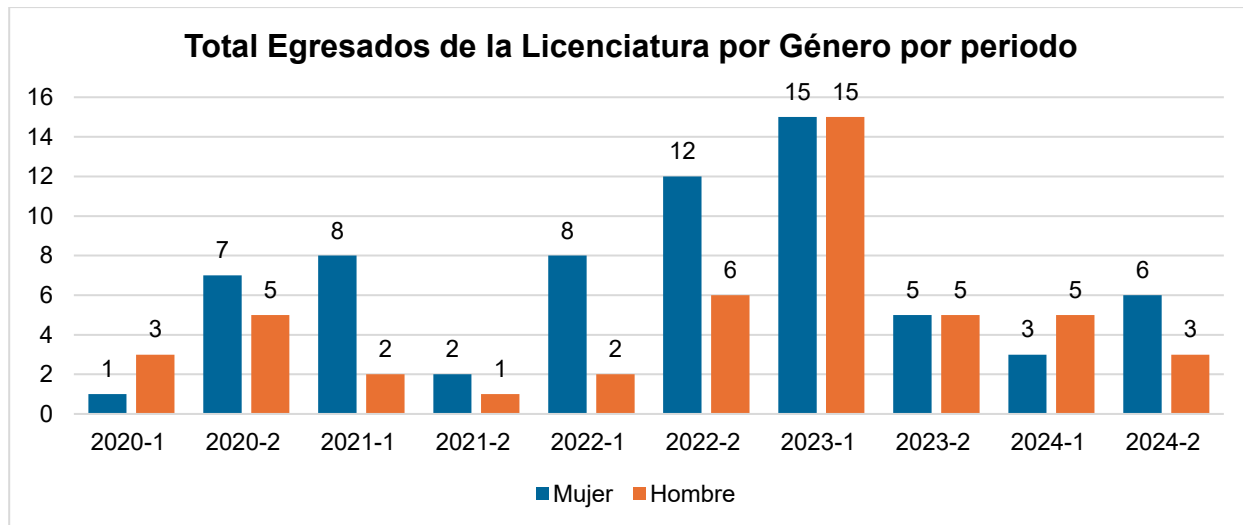


## 5 EGRESADOS

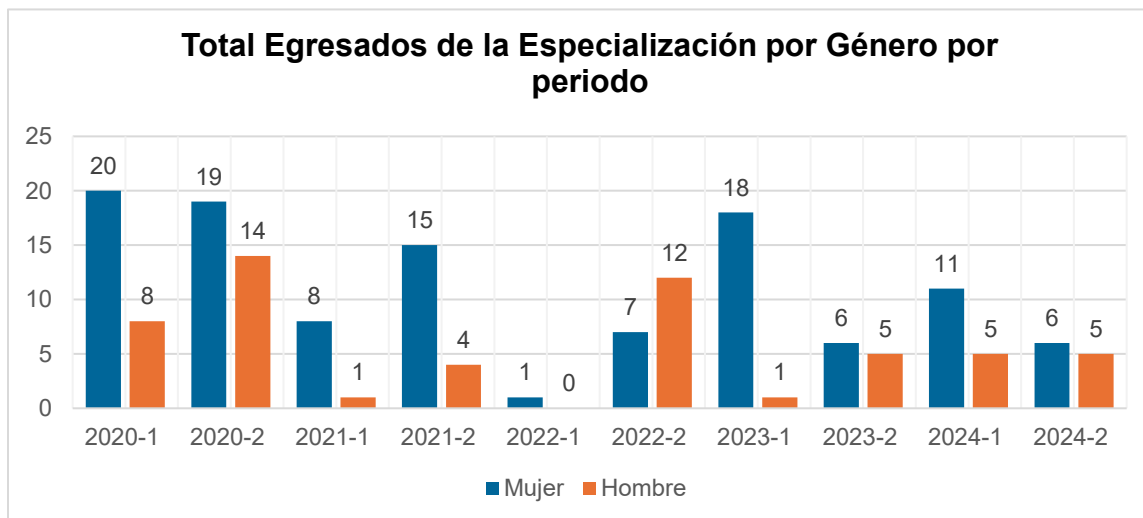
### 5.1 Total Graduados

Valores	Especialización	Licenciatura	Maestría	Total general
2024-1	16	8	0	24
2024-2	11	9	1	21

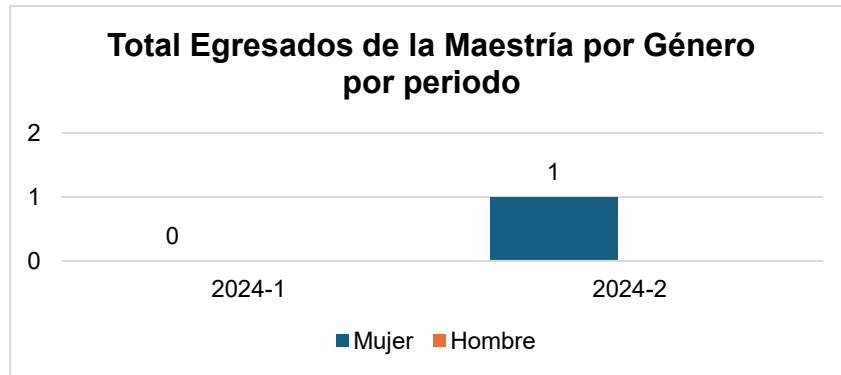
### 5.2 Número de Egresados por género de la licenciatura



### 5.3 Número de Egresados por género de la Especialización



#### 5.4 Número de Egresados por género de la Maestría

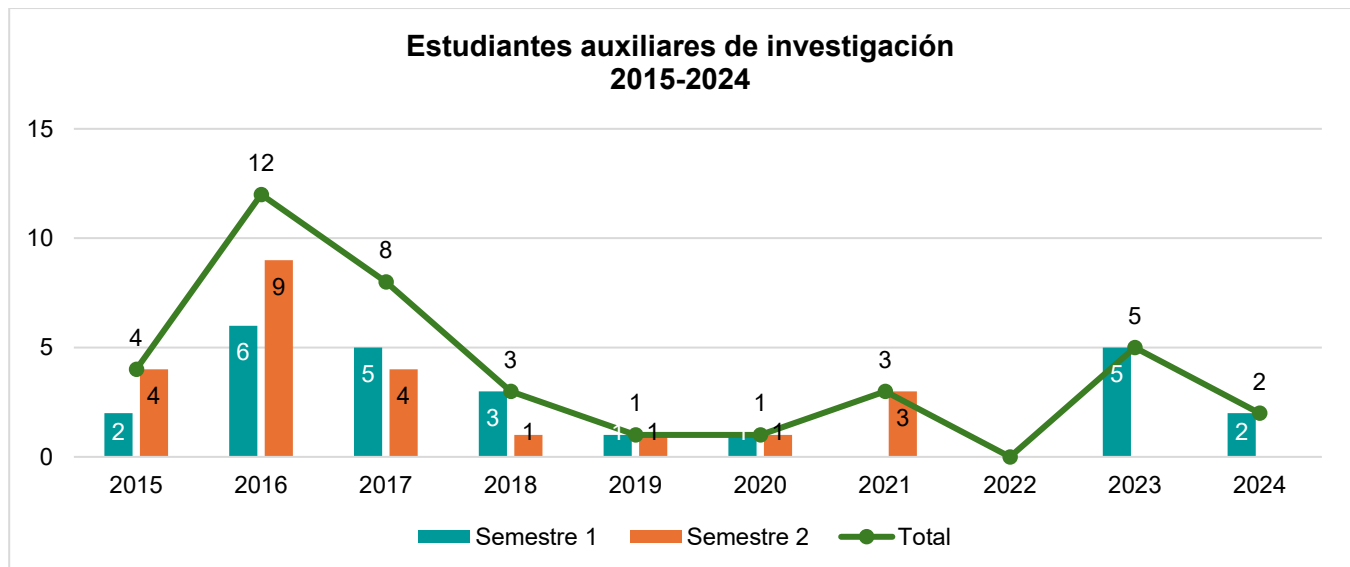


## 6 INVESTIGACIÓN

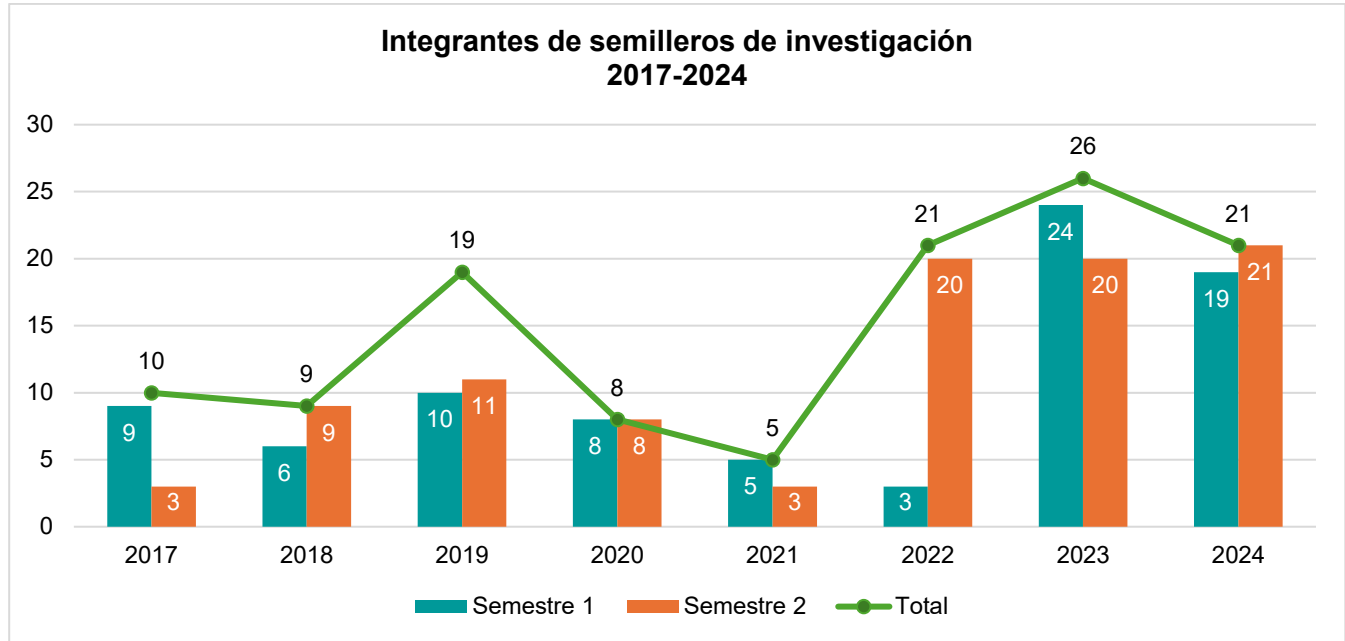
### 6.1 Proyectos de investigación 2015 – 2024



### 6.2 Estudiantes Auxiliares de investigación 2015 – 2024

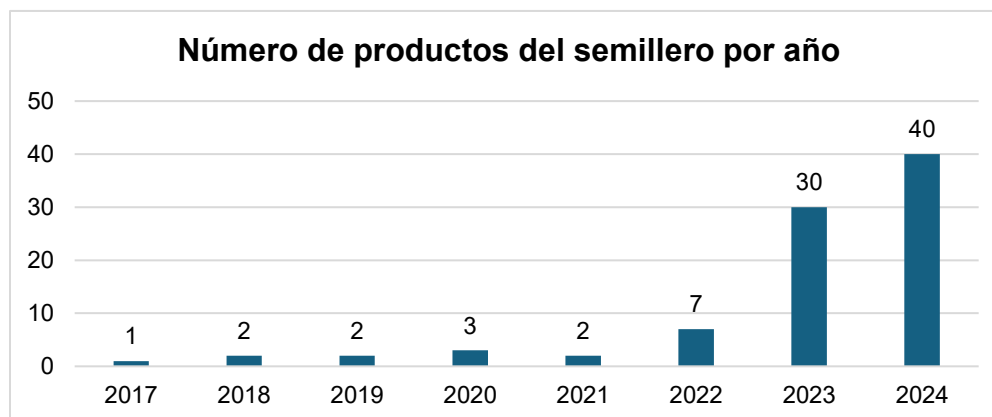


### 6.3 Integrantes Semillero de investigación 2017 – 2024

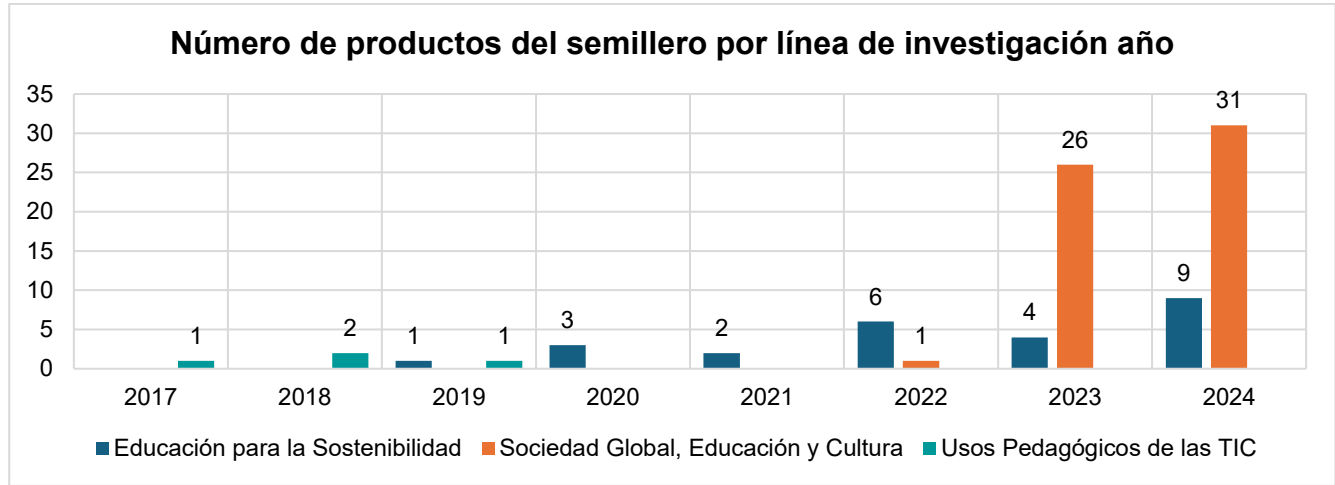


Integrantes de semilleros de investigación 2017-2024			
AÑO	Semestre 1	Semestre 2	Total
2017	9	3	10
2018	6	9	9
2019	10	11	19
2020	8	8	8
2021	5	3	5
2022	3	20	21
2023	24	20	26
2024	19	21	21
TOTAL			119

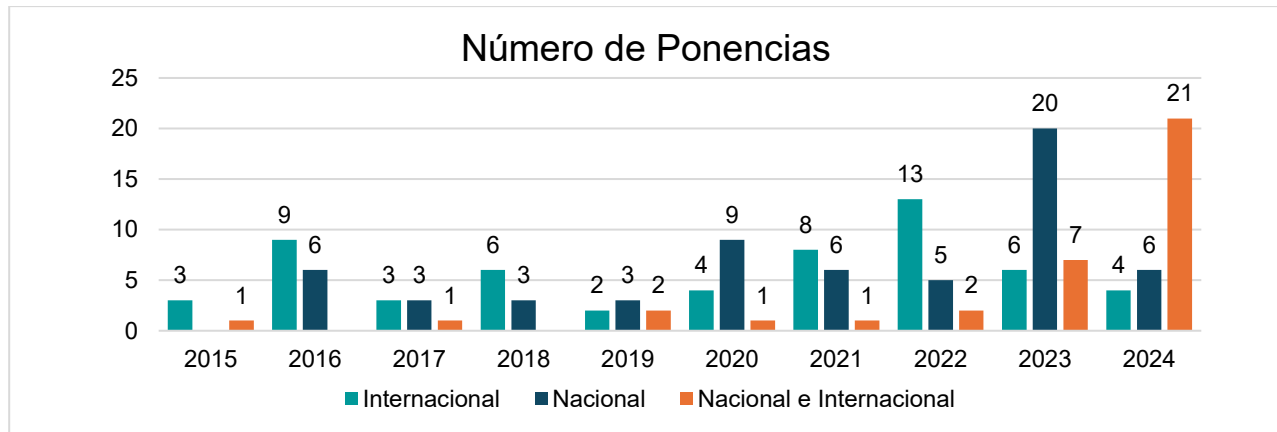
### 6.4 Número de productos del Semillero por año



### 6.5 Número de productos del semillero por línea de investigación año



### 6.6 Número de Ponencias de investigación 2015 – 2024



### 6.7 Número de Ponencias de investigación por línea 2015 - 2024

Línea de investigación	2015	2016	2017	2018	2019	2020	2021	2022	2023	2024	Total
Aprendizaje Socioemocional						1	1			1	3
Desarrollo e Innovación Curricular				1	1		1	2			5
Educación para la Sostenibilidad					1		1	2	3	3	10
Estudios Literarios		2							1		3
Evaluación para el Aprendizaje		1				1		1			3
Formación docente	2	4	3	3	3	10	6	13	17	25	86
Lingüística	2	3	1	1		1	1		2	1	12
Política Educativa		3									3
Sociedad Global, Educación y Cultura		1	2	1	1	1	1	1	5		13
Usos Pedagógicos de las TIC		1	1	3	1		4	1	5	1	17
<b>Total general</b>	<b>4</b>	<b>15</b>	<b>7</b>	<b>9</b>	<b>7</b>	<b>14</b>	<b>15</b>	<b>20</b>	<b>33</b>	<b>31</b>	<b>155</b>

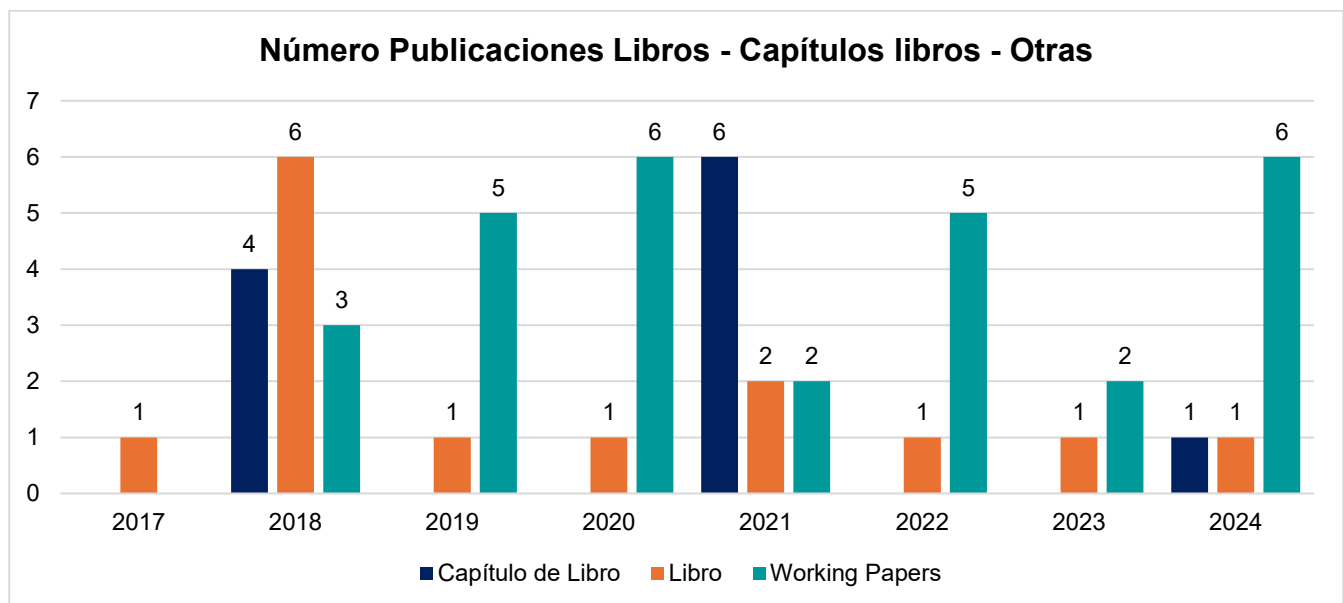
### 6.8 Número de Publicaciones en Revistas 2015 – 2024



### 6.9 Número de Publicaciones en Revistas por línea de investigación 2018 – 2024

Línea de Investigación	2018	2020	2022	2023	2024	Total
Aprendizaje Socioemocional			1			1
Desarrollo e Innovación Curricular					1	1
Formación docente			1	1	1	3
Lingüística	1	1		1		3
Sociedad Global, Educación y Cultura	1		1			2
<b>Total general</b>	<b>2</b>	<b>1</b>	<b>3</b>	<b>2</b>	<b>2</b>	<b>10</b>

### 6.10 Número de Publicaciones de Libros y Capítulos de libros 2015 – 2024

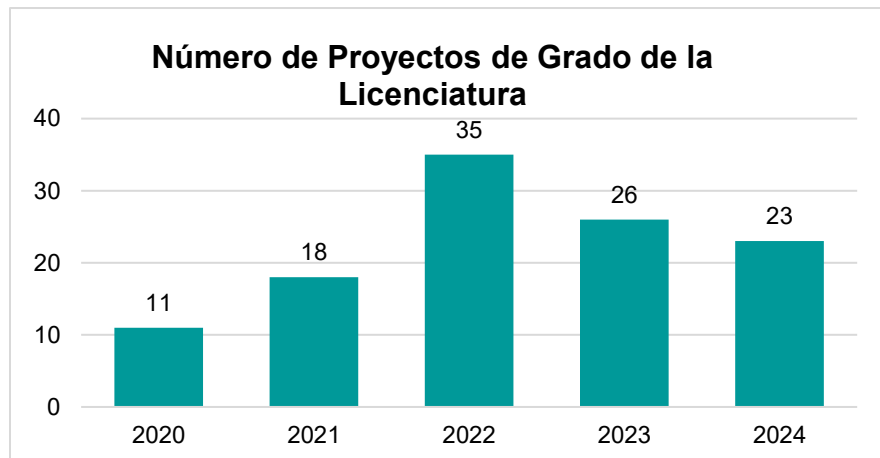


### 6.11 Número de Publicaciones de Libros y Capítulos de libros por línea de investigación 2015 – 2024

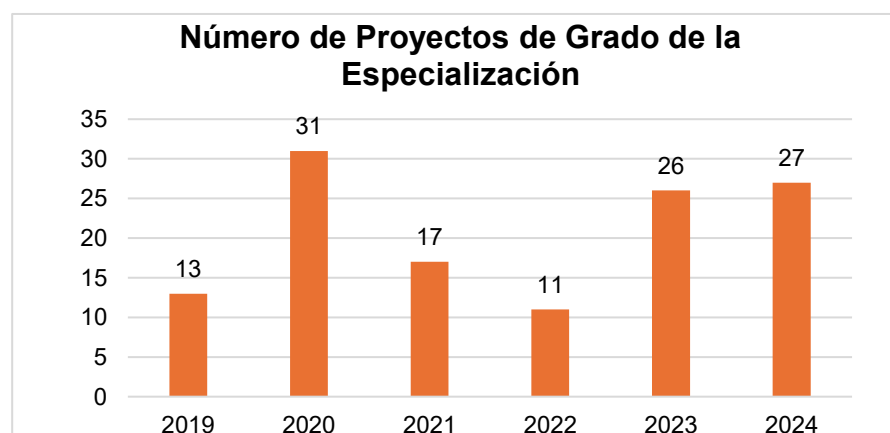
Línea de investigación	2018	2019	2020	2021	2022	2023	2024	Total
Aprendizaje Socioemocional			2					2
Desarrollo e Innovación Curricular							1	1
Educación para la Sostenibilidad		1	1		1	1	3	7
Estudios Literarios						1		1
Formación docente	8	2		4	4		4	22
Lingüística	1	2	1					4
Política Educativa			2					2
Sociedad Global, Educación y Cultura	1		1					2
Usos Pedagógicos de las TIC	3	1		6	1	1		12
<b>Total general</b>	<b>13</b>	<b>6</b>	<b>7</b>	<b>10</b>	<b>6</b>	<b>3</b>	<b>8</b>	<b>53</b>

### 6.12 Número de Proyectos

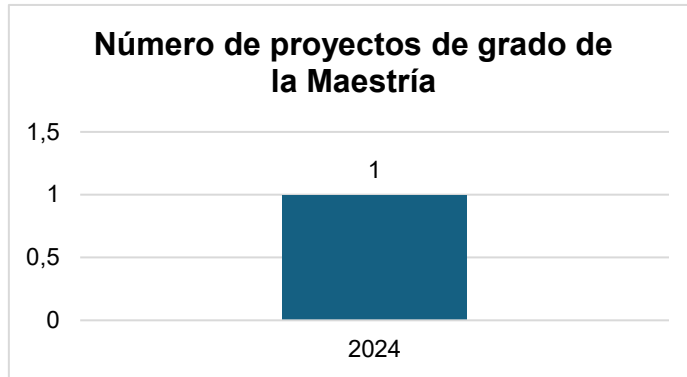
#### 6.12.1 Número de Proyectos de Grado de la Licenciatura 2015 – 2024



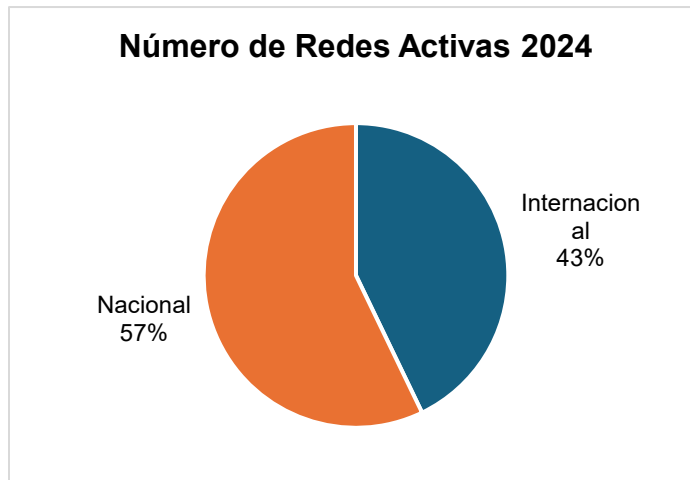
#### 6.12.2 Número de Proyectos de grado de la Especialización 2015 – 2024



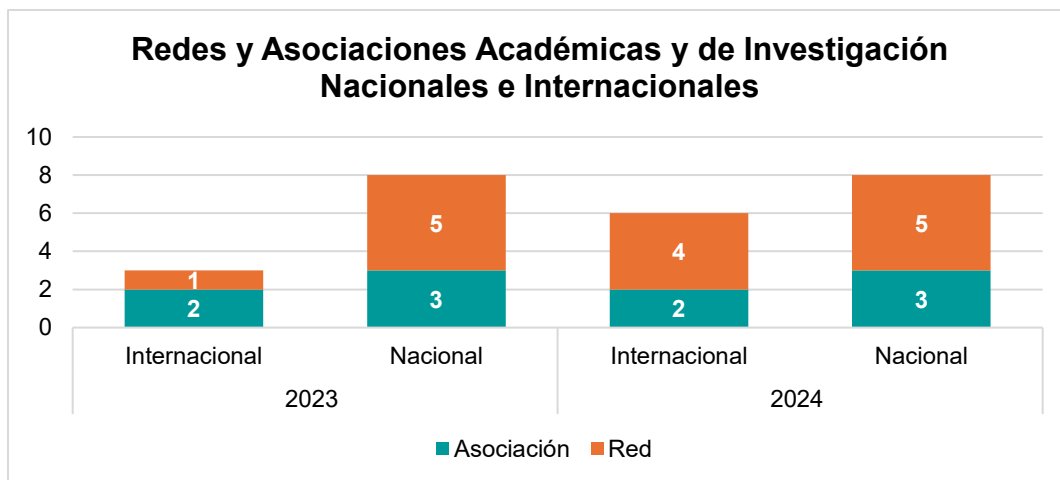
### 6.12.3 Número de Proyectos de grado de la Maestría 2015 – 2024



### 6.13 Redes y Asociaciones 2024



### 6.14 Número de Redes y Asociaciones Académicas y de Investigación Nacionales e Internacionales

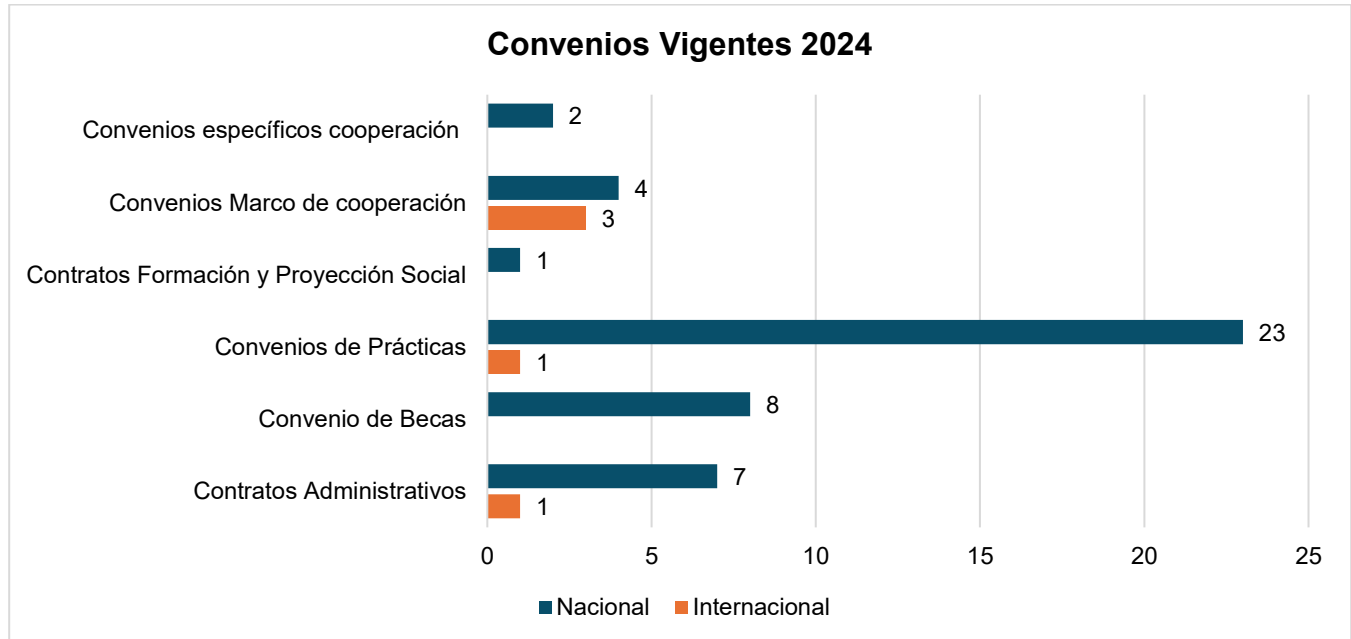


## 6.15 Número de Productos de Investigación Totales Incluidos Trabajos de Grado

Líneas de Investigación	2018	2019	2020	2021	2022	2023	2024	Total
Aprendizaje Socioemocional		2	4	7	11	3	5	32
Desarrollo e Innovación Curricular	3	4	3	7	8	7	8	40
Educación para la Sostenibilidad		4	5	5	10	10	16	50
Estudios Literarios				1	3	5	1	10
Evaluación para el aprendizaje			2		1		0	3
Formación docente	15	12	13	14	23	26	37	140
Inclusión en la Educación	3	2	2	1	2	1	1	12
Lingüística	7	9	3	3	3	10	3	38
Política Educativa	2	1	3	1	3	1	1	12
Sociedad Global, Educación y Cultura	4	5	6	9	9	37	33	103
Usos Pedagógicos de las TIC	10	7	5	12	10	11	3	58
<b>Total general</b>	<b>44</b>	<b>46</b>	<b>46</b>	<b>60</b>	<b>83</b>	<b>111</b>	<b>108</b>	<b>498</b>

## 7 RELACIONES INTERNACIONALES E INTERINSTITUCIONALES

### 7.1 Convenios Vigentes 2024



### 7.2 Convenios Internacionales

**5**

AMITY - EE.UU.

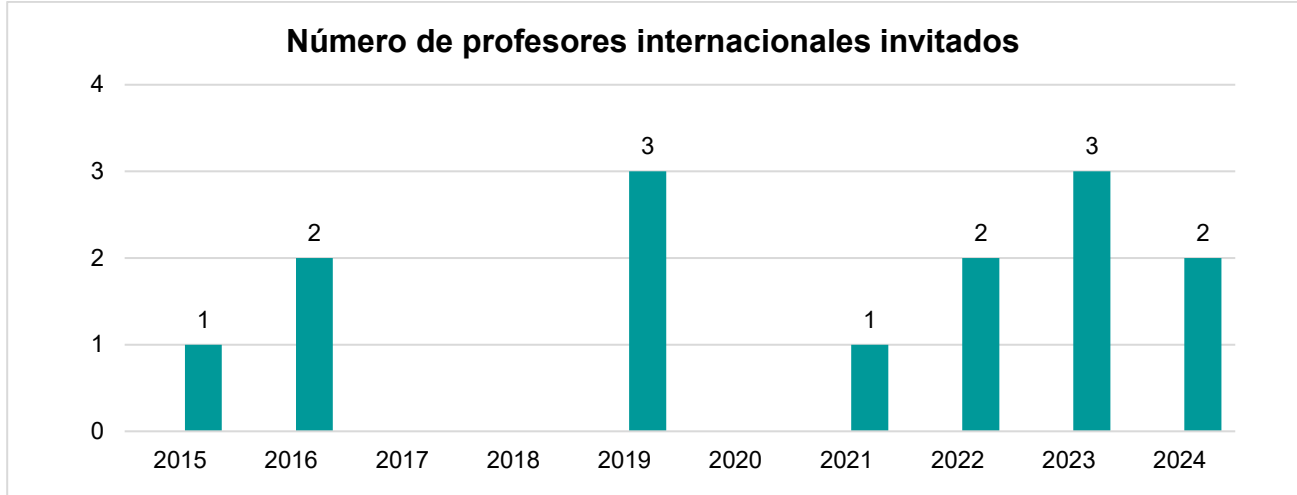
Colombia Fulbright

Universidad Pedagógica de el Salvador Dr. Luis Alonso Aparicio

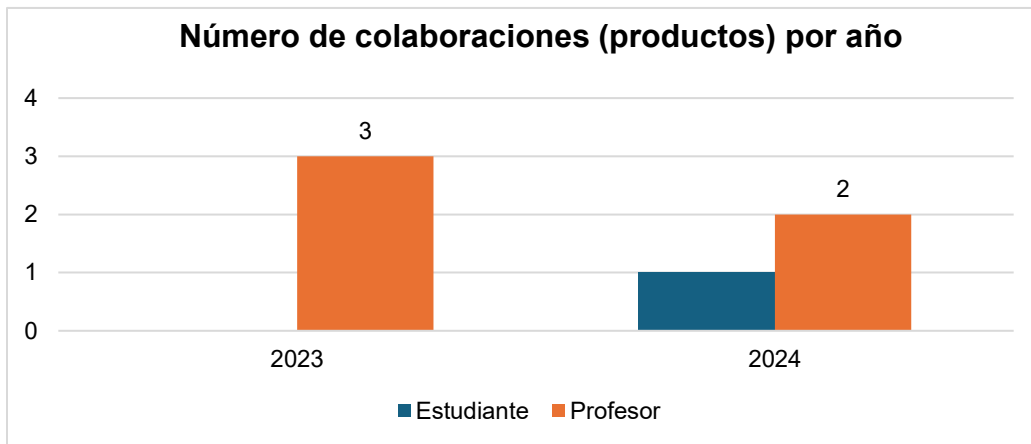
Universidad Tecnológica Nacional Facultad Regional Buenos Aires

Universidad Tecnológica de Tabasco

### 7.3 Profesores Internacionales invitados 2015 - 2024

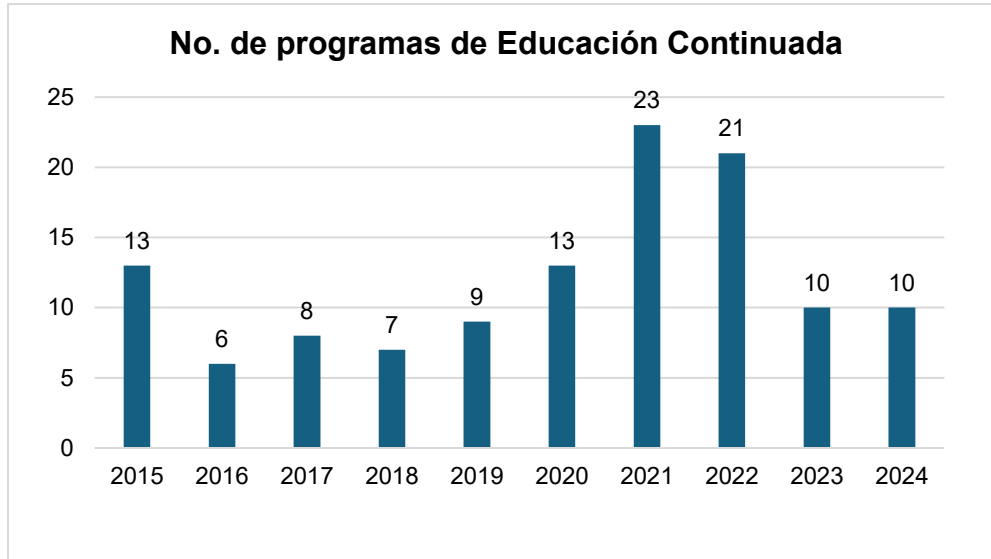


### 7.4 Número de colaboraciones por año 2023 - 2024



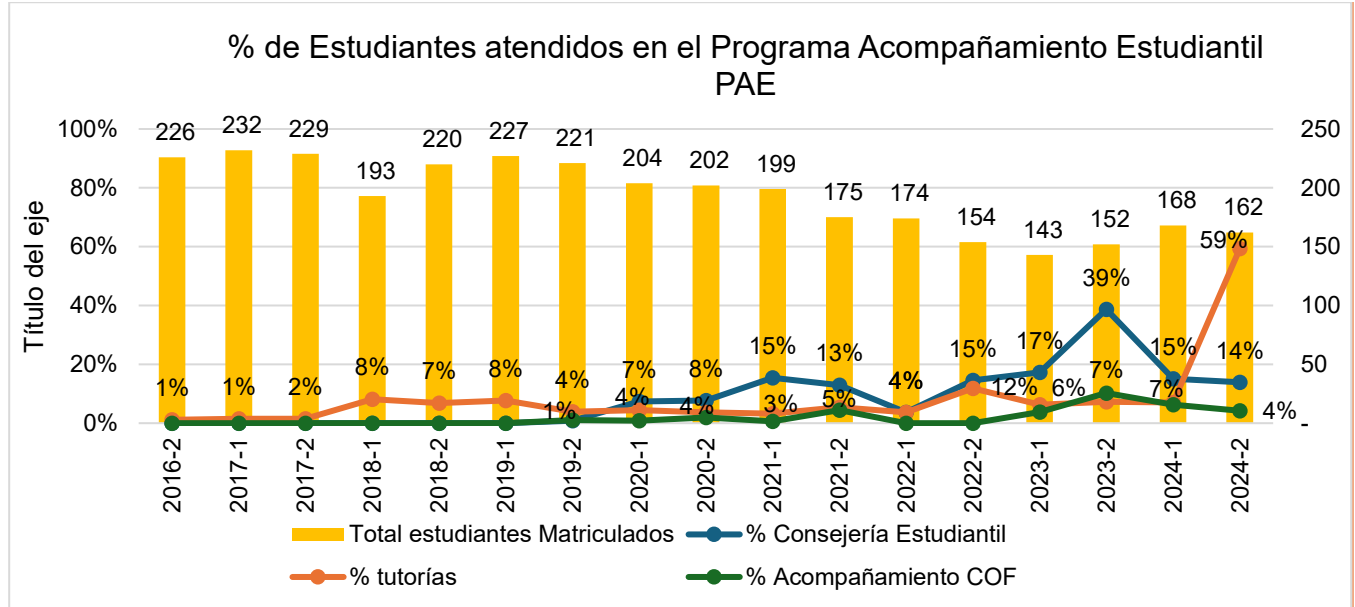
## 8 EDUCACIÓN CONTINUADA

### 8.1 Número de Programas de Educación Continuada 2015 – 2024

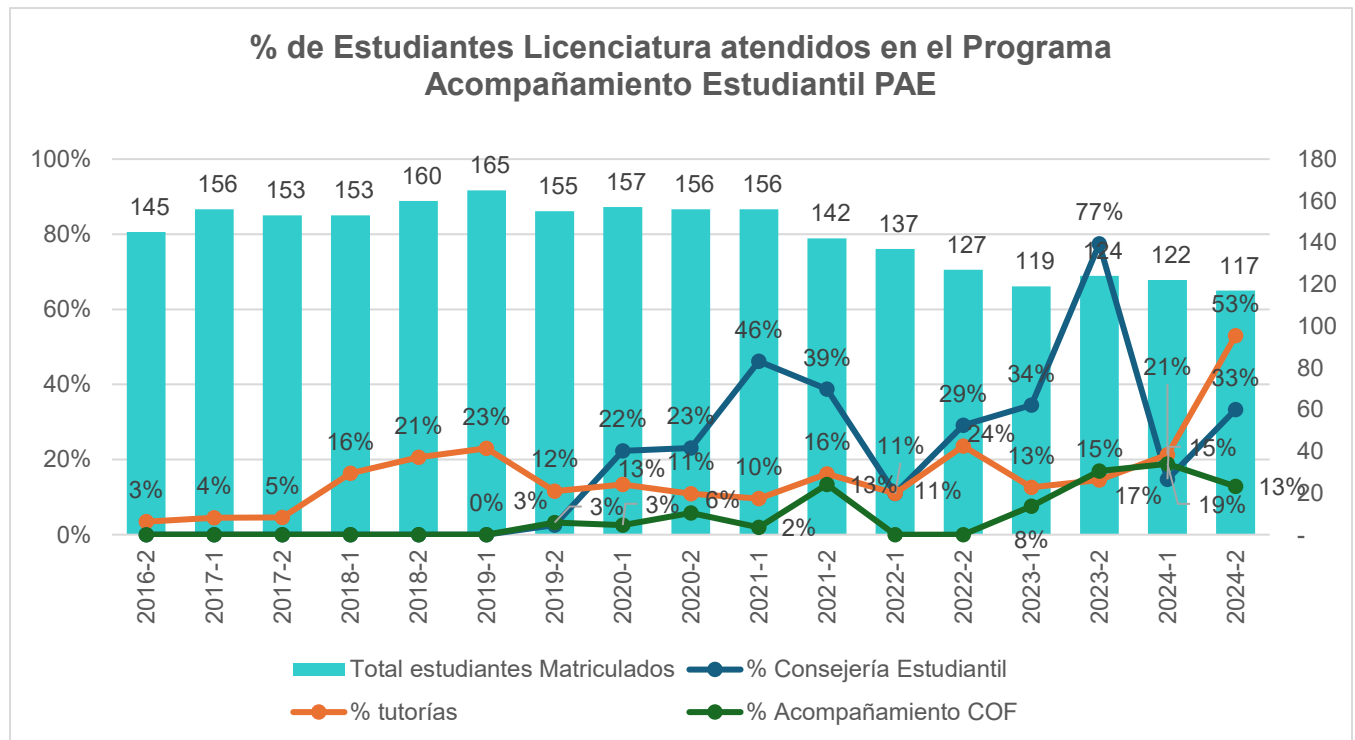


## 9 BIENESTAR

### 9.1 Programa de Acompañamiento Estudiantil – Tasa de Deserción 2016 – 2024



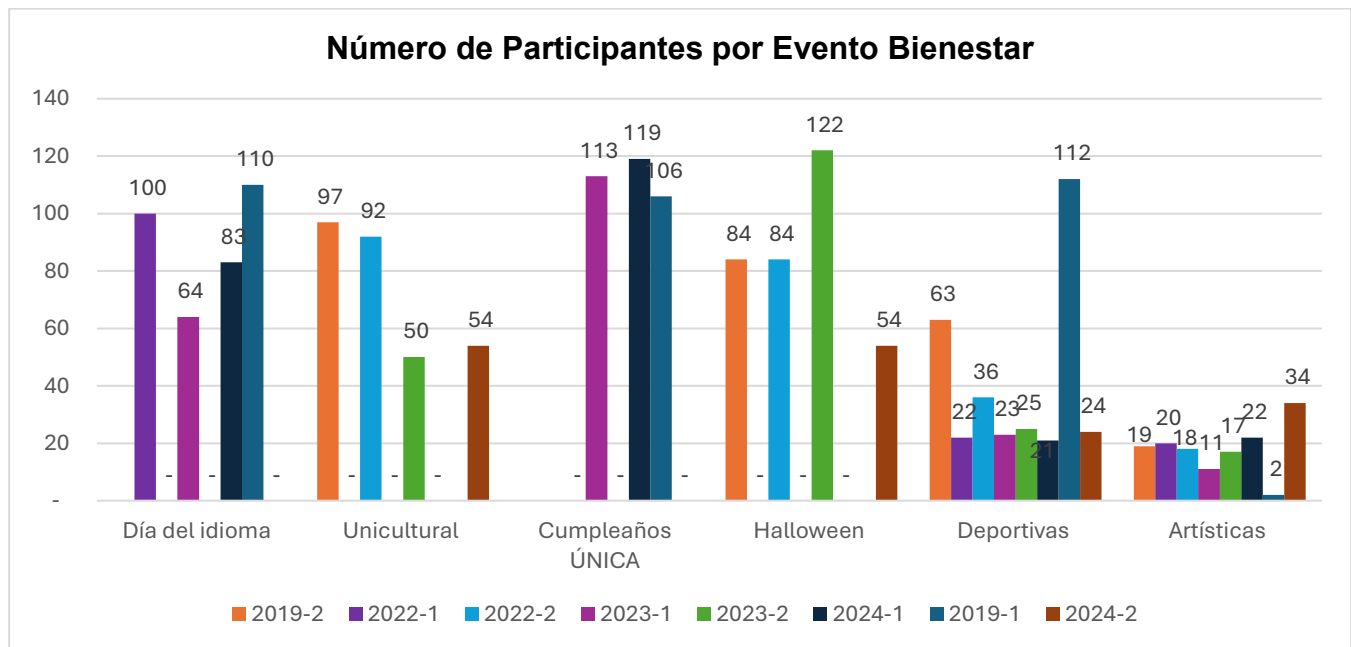
### 9.2 Programa de Acompañamiento Estudiantil de Licenciatura



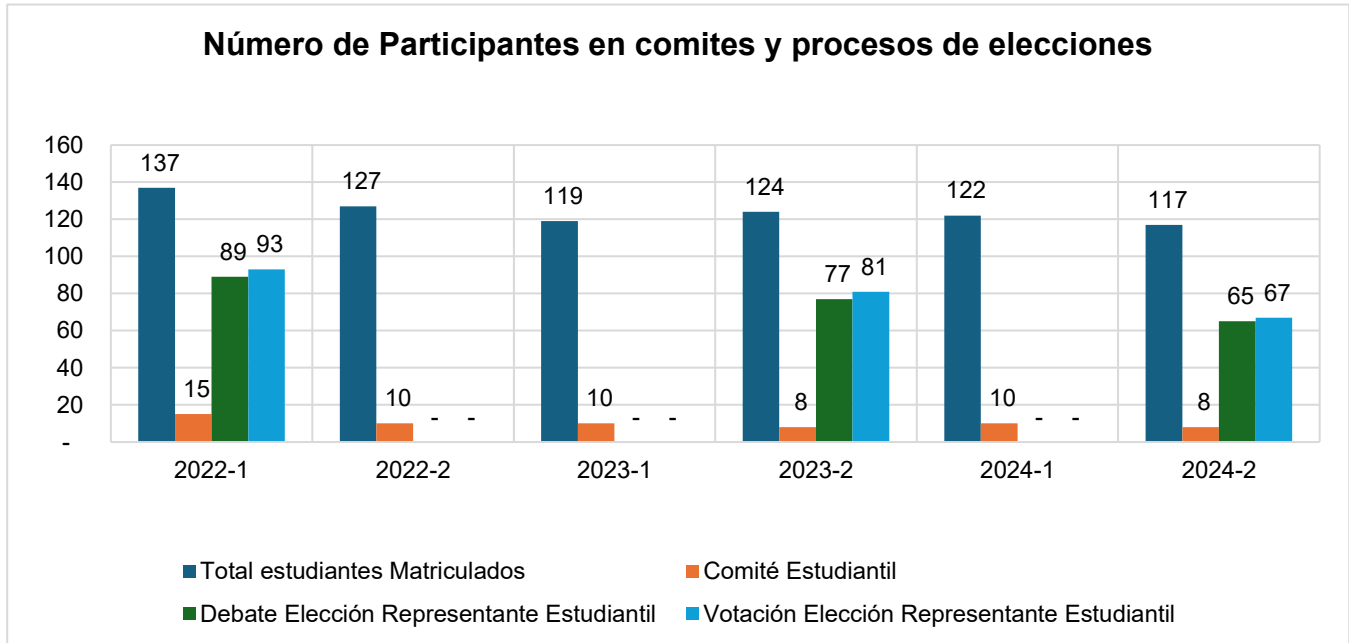
### 9.3 % de participación de estudiantes en el Programa de Acompañamiento Estudiantil de Licenciatura vs Tasa de Deserción.

Programa de Acompañamiento Estudiantil				
Periodo	% Consejería Estudiantil	% tutorías	% Acompañamiento COF	Tasa de Deserción
2016-2	0	3%	0%	43%
2017-1	0%	4%	0%	36%
2017-2	0%	5%	0%	58%
2018-1	0%	16%	0%	55%
2018-2	0%	21%	0%	77%
2019-1	0%	23%	0%	70%
2019-2	3%	12%	3%	47%
2020-1	22%	13%	3%	27%
2020-2	23%	11%	6%	58%
2021-1	46%	10%	2%	31%
2021-2	39%	16%	13%	63%
2022-1	11%	11%	0%	25%
2022-2	29%	24%	0%	21%
2023-1	34%	13%	8%	20%
2023-2	77%	15%	17%	46%
2024-1	15%	21%	19%	13%
2024-2	33%	53%	13%	-

### 9.4 Número de participantes por Evento 2018 – 2024

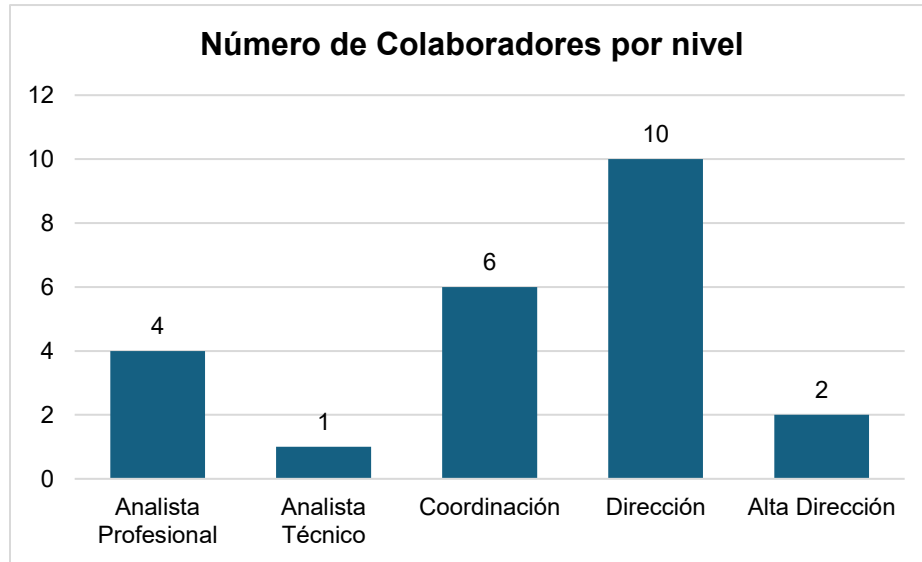


### 9.5 Número de participantes en comités y procesos de elecciones.

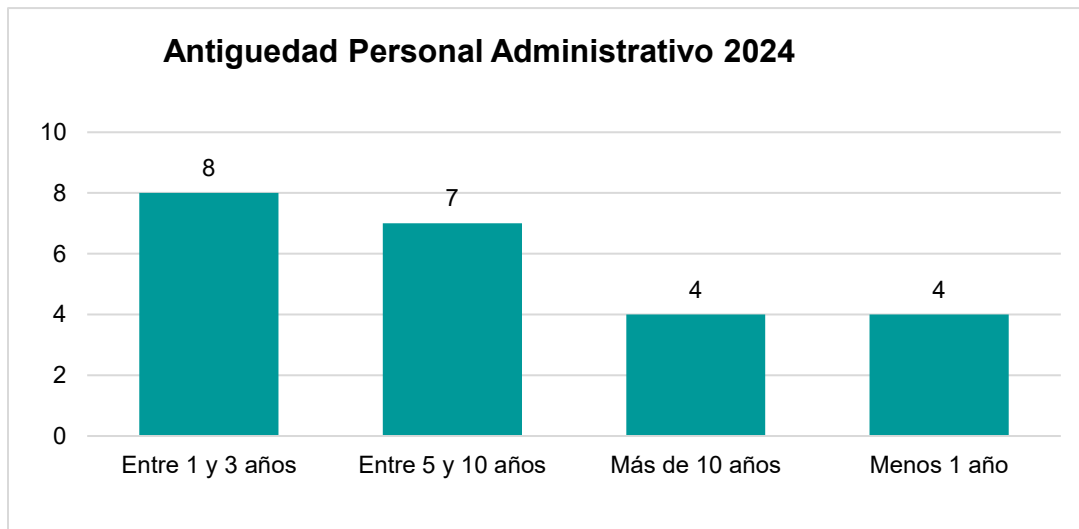


## 10 ADMINISTRACIÓN

### 10.1 Número de Colaboradores 2024



### 10.2 Antigüedad Personal Administrativo 2024



## 11 COMUNICACIONES

### 11.1 Número de usuarios en Redes de Comunicación 2017 – 2024

